

# Prefeitura de NOVA ROMA DO SUL


## MUNICÍPIO DE NOVA ROMA DO SUL – RS. AUDIÊNCIA PÚBLICA – AVALIAÇÃO DAS METAS FISCAIS DO SEGUNDO QUADRIMESTRE DE 2020

Apresentamos por meio deste documento o Relatório de Avaliação das Metas Fiscais referentes ao Segundo Quadrimestre do Exercício de 2020, em Audiência Pública realizada na Câmara Municipal de Vereadores com transmissão ao vivo, em cumprimento ao estabelecido no § 4º do art. 9º da Lei de Responsabilidade Fiscal, que determina que o Poder Executivo demonstrará e avaliará o cumprimento das metas fiscais do orçamento fiscal e de seguridade social ao final de cada quadrimestre.

### 1 – METAS FISCAIS

<b>RECEITA</b>	<b>Programado para o Período</b>	<b>Realizada no Período</b>	<b>% Real/Prev.</b>
Receitas Correntes	16.919.573,33	15.418.992,64	91,13%
Receita Primárias Correntes	15.357.360,00	14.599.363,22	95,06%
Receitas de Capital	33.333,33	466.834,04	1400,50%
Receita Primária de Capital	20.000,00	179.075,90	895,38%
<b>Receita Primária Total</b>	<b>15.377.360,00</b>	<b>14.778.439,12</b>	<b>96,11%</b>
<b>DESPESA</b>	<b>Programada para o Período</b>	<b>Executada no Período</b>	<b>% Real/Prev.</b>
Despesas Correntes	14.315.088,67	12.004.438,90	83,86%
Despesas Primárias Correntes	14.131.755,33	11.980.459,06	84,78%
Despesa de Capital	3.641.461,55	1.345.323,27	36,94%
Despesa Primária de Capital	3.452.128,22	1.229.823,27	35,63%
Reserva de Contingência	183.333,33		0,00%
<b>Despesa Primária Total</b>	<b>17.767.216,89</b>	<b>13.210.282,33</b>	<b>74,35%</b>
<b>VII Resultado Primário</b>		<b>-473.956,51</b>	
<b>VIII Resultado Nominal</b>		<b>326.777,03</b>	

O Resultado Primário, principal indicador de solvência fiscal do setor público, tem por finalidade demonstrar a capacidade do Município em honrar o pagamento de sua dívida utilizando suas receitas próprias. Nesse cálculo são consideradas apenas as chamadas receitas e despesas fiscais, que não incluem, pelo lado das receitas, as financeiras, operações de crédito e alienação de bens, e do lado da despesa, a concessão de empréstimos e o pagamento do serviço da dívida (juros, encargos e amortização). No período de Janeiro a agosto de 2020, o resultado primário foi de (473.956,51). O Resultado Nominal apurado foi de 326.777,03.



# Prefeitura de NOVA ROMA DO SUL

## 2 – RECEITA

RECEITA	Prevista (a)	Realizada (b)	Saldo (b-a)	% Real/Prev.
<b>1 - Receitas Correntes</b>	<b>19.602.800,00</b>	<b>17.891.225,89</b>	<b>-1.711.574,11</b>	<b>91,27%</b>
Impostos, Taxas e Contribuição de Melhoria	1.109.664,00	1.171.949,20	62.285,20	105,61%
Contribuições	580.000,00	553.682,48	-26.317,52	95,46%
Receita Patrimonial	1.583.309,33	1.049.664,16	-533.645,17	66,30%
Receita Agropecuária	1.733,33	0,00	0,00	0,00%
Receita Industrial	1.333,33	0,00	0,00	0,00%
Receita de Serviços	221.986,67	184.083,94	-37.902,73	82,93%
Transferências Correntes	15.940.120,00	14.783.723,72	-1.156.396,28	92,75%
Outras Receitas Correntes	164.653,33	148.122,39	-16.530,94	89,96%
<b>2 - Receitas de Capital</b>	<b>33.333,33</b>	<b>467.406,52</b>	<b>434.073,19</b>	<b>1402,22%</b>
Operações de Crédito	0,00	272.024,96	272.024,96	0,00%
Alienação de Bens	20.000,00	0,00	-20.000,00	0,00%
Amort. De Empréstimo	13.333,33	15.733,18	2.399,85	118,00%
Transf. De Capital	0,00	178.285,74	178.285,74	0,00%
Outras Rec. De Capital	0,00	1.362,64	1.362,64	0,00%
<b>3 - Receitas Intra-orçamentárias</b>	<b>1.447.093,33</b>	<b>1.445.685,92</b>	<b>-1.407,41</b>	<b>99,90%</b>
<b>4 - (-) Dedução das Receita</b>	<b>2.683.226,67</b>	<b>2.472.805,73</b>	<b>-210.420,94</b>	<b>92,16%</b>
<b>Total da Receita</b>	<b>18.400.000,00</b>	<b>17.331.512,60</b>	<b>-1.068.487,40</b>	<b>94,19%</b>

A Receita Orçamentária total, que corresponde ao somatório das Receitas Correntes e de Capital, excluídas as deduções para FUNDEB, foi prevista na Lei de Orçamento para o período de Janeiro a Agosto de 2020 em R\$ 18.400.000,00. A receita efetivada do segundo quadrimestre de 2020 foi de R\$ 17.331.512,60 tendo sido arrecadado, portanto 94,19%.

O total das Receitas Correntes previsto para o período considerado, de acordo com a programação financeira foi de R\$19.602.800,00. Os valores realizados corresponderam a R\$ **17.891.225,89**, atingindo 91,27% da meta estabelecida, já para a Receita de Capital a previsão de arrecadação era de R\$ 33.333,33 no entanto no período realizou-se o valor de R\$ 467.406,52.

## 3 - RECEITAS TRIBUTÁRIAS

RECEITA	Prevista (a)	Realizada (b)	Saldo (b - a)	% Real/Prev.
<b>1 - Receita Tributária</b>	<b>1.108.997,33</b>	<b>1.171.949,20</b>	<b>62.951,87</b>	<b>105,68%</b>
IPTU	115.333,33	156.948,88	41.615,55	136,08%
IRRF	575.600,00	569.522,85	-6.077,15	98,94%
ITBI	60.000,00	127.240,58	67.240,58	212,07%
ISSQN	272.906,67	231.941,46	-40.965,21	84,99%
TAXAS	85.157,33	86.295,43	1.138,10	101,34%



# Prefeitura de NOVA ROMA DO SUL

A Receita Tributária composta pelas receitas de IPTU, IRRF, ITBI, ISS, TAXAS e CONTRIBUIÇÃO DE MELHORIA atingiu ao final do Quadrimestre em análise o montante de R\$ 1.171.949,20 valor confrontado com a previsão inicial de R\$ 1.108.997,33 representa uma realização de 105,68% da projeção para o período.

A arrecadação do IPTU no Quadrimestre no valor de R\$156.948,88, comparado com a previsão de arrecadação no valor de R\$ 115.333,33, representa 136,08% do total projetado.

O IRRF arrecadado, no valor de R\$ 569.522,85, representa 98,94% do valor inicialmente previsto, que era de R\$ 575.600,00.

O Imposto sobre Transmissão de Bens Imóveis – ITBI – arrecadado no valor de R\$ 127.240,58 representa 212,07% do valor previsto para o período de R\$ 60.000,00.

Em relação ao ISS – Imposto sobre Serviços de Qualquer Natureza, a arrecadação no período foi de R\$ 231.941,46, o que representa 84,99% da previsão para o período que foi de R\$ 272.906,67.

As Taxas apresentaram o ingresso de R\$ 86.295,43, contra uma projeção de arrecadação de R\$ 85.157,33, arrecadou-se portanto 101,34% do valor previsto para o período.

Quanto a Contribuição de Melhoria não houve arrecadação no período em análise.

## 4 - RECEITAS DE CONTRIBUIÇÕES

RECEITA	Prevista (a)	Realizada (b)	Saldo (b-a)	% Real/Prev.
<b>Contribuições</b>	<b>2.027.093,33</b>	<b>1.896.338,30</b>	<b>-130.755,03</b>	<b>93,55%</b>
Contribuições Previdenciárias	1.447.093,33	1.445.685,92	-1.407,41	99,90%
Contribuições RPPS Servidor	580.000,00	450.652,38	-129.347,62	77,70%
<b>Contribuições Econômicas</b>	<b>96.666,67</b>	<b>103.030,10</b>	<b>6.363,43</b>	<b>106,58%</b>
Custeio Iluminação Pública	96.666,67	103.030,10	6.363,43	106,58%
<b>Total das Rec. De Contribuições</b>	<b>2.123.760,00</b>	<b>1.999.368,40</b>	<b>-124.391,60</b>	<b>94,14%</b>

As Receitas de Contribuições no período atingiram o valor de R\$ 1.896.338,30, correspondente a 93,55% do valor total previsto para o período.

As receitas do grupo de Contribuições RPPS Servidor são correspondentes da contribuição dos Servidores e as Contribuições Previdenciárias correspondem ao Patronal para o Regime Próprio de Previdência Social (RPPS).

As Receitas de Contribuições Econômicas no período atingiram o valor de R\$ 103.030,10 referente Custeio de Iluminação Pública.


## 5 – TRANSFERÊNCIAS CORRENTES

RECEITA	Prevista (a)	Realizada (b)	Saldo (b-a)	% Real/Prev.
<b>Transferências da União</b>	<b>7.677.120,00</b>	<b>7.223.956,68</b>	<b>-453.163,32</b>	<b>94,10%</b>

PREFEITURA MUNICIPAL DE NOVA ROMA DO SUL

RUA JÚLIO DE CASTILHOS, 895 - PRAÇA DA MATRIZ - FONE: (54) 3294.1005 - CNPJ: 91.110.296/0001-59 - 95260-000 - NOVA ROMA DO SUL - RS.

e-mail: prefeitura@novaromadosul.gov.br | site: www.novaromadosul.gov.br



# Prefeitura de NOVA ROMA DO SUL

Cota-Parte do FPM + Extra	6.552.184,00	5.384.317,59	-1.167.866,41	<b>82,18%</b>
Cota-Parte do ITR	4.000,00	435,29	-3.564,71	<b>10,88%</b>
Comp. Finac. Expl. Rec. Nat	556.536,00	227.141,91	-329.394,09	<b>40,81%</b>
Transferências do SUS	373.333,33	616.176,27	242.842,94	<b>165,05%</b>
Transferências do FNAS	0,00	0,00	0,00	<b>0,00%</b>
Transferências do FNDE	121.733,33	164.396,14	42.662,81	<b>135,05%</b>
Cota-Parte da LC nº 87/96	69.333,33	0,00	-69.333,33	<b>0,00%</b>
Transf. de Emenda Parlamentar	0,00	0,00	0,00	<b>0,00%</b>
Outras Transferências	0,00	831.489,48	831.489,48	<b>0,00%</b>
<b>Transferências do Estado</b>	<b>7.429.666,67</b>	<b>6.272.039,31</b>	<b>-1.157.627,36</b>	<b>84,42%</b>
Cota-Parte do ICMS	6.666.666,67	5.592.025,83	-1.074.640,84	<b>83,88%</b>
Cota-Parte do IPVA	346.666,67	418.797,32	72.130,65	<b>120,81%</b>
Cota-Parte do IPI/Exportação	90.133,33	75.041,68	-15.091,65	<b>83,26%</b>
Cota-Parte do CIDE	12.480,00	5.002,14	-7.477,86	<b>40,08%</b>
Cota-Parte Royalties	1.386,67	0,00	-1.386,67	<b>0,00%</b>
Transf. Do Fundo Est. Saúde	125.333,33	117.969,63	-7.363,70	<b>94,12%</b>
Outras Transferências dos Estados	1.720,00	8.667,43	6.947,43	<b>503,92%</b>
<b>Transf. de Convênios - Estado</b>	<b>186.666,67</b>	<b>54.535,28</b>	<b>-132.131,39</b>	<b>29,22%</b>
<b>FUNDEB</b>	<b>833.333,33</b>	<b>1.287.727,73</b>	<b>454.394,40</b>	<b>154,53%</b>
<b>Total das Transferências</b>	<b>15.940.120,00</b>	<b>14.783.723,72</b>	<b>-1.156.396,28</b>	<b>92,75%</b>


No grupo de Transferências Correntes da União, o item mais significativo refere-se as Transferências Constitucionais do Fundo de Participação dos Municípios – FPM, que totalizou no período R\$ 5.384.317,59, correspondendo a 82,18% da previsão inicial para o período demonstrando.

Nas Transferências do Estado, temos a participação do Município no Imposto sobre Circulação de Mercadorias e Serviços – ICMS, no valor de R\$ 5.592.025,83 representando 83,88% do valor de R\$ 6.666.666,67 previsto para o período. Destaca-se também neste item a Cota-Parte do IPVA, cujo retorno alcançou a cifra de R\$ 418.797,32 atingindo 120,81% da previsão inicial que era de R\$ 346.666,67.

## 6 – TRANSFERÊNCIAS FUNDEB

RECEITA	Prevista (a)	Realizada (b)	Saldo (b-a)	% Real/Prev.
Valores Recebidos do FUNDEB	833.333,33	1.287.727,73	454.394,40	154,53%
Valores Transf. P/FUNDEB	2.650.026,67	2.225.087,61	-424.939,06	83,96%
<b>PERDAS COM O FUNDEB</b>	<b>1.816.693,33</b>	<b>937.359,88</b>	<b>-879.333,45</b>	<b>51,60%</b>

Conforme demonstrado no Quadro 6, em função do número de alunos matriculados na rede municipal de ensino, o Município teve perdas em relação ao



# Prefeitura de NOVA ROMA DO SUL

FUNDEB que totalizaram o valor de (R\$ 879.333,45). Desta forma a perda deverá ser computada nos gastos com educação para fins de apuração dos limites legais, 25% da arrecadação de Impostos e Transferências.

## 7 – RECEITAS DE CAPITAL

RECEITA	Prevista (a)	Realizada (b)	Saldo (b-a)	% Real/Prev.
<b>Receitas de capital</b>	<b>33.333,33</b>	<b>467.406,52</b>	<b>434.073,19</b>	<b>1402,22%</b>
Operações de Crédito	0,00	272.024,96	272.024,96	<b>0,00%</b>
Alienação de Bens	20.000,00	0,00	-20.000,00	<b>0,00%</b>
Amort. De Empréstimos	13.333,33	15.733,18	2.399,85	<b>118,00%</b>
Transf. De Capital	0,00	178.285,74	178.285,74	<b>0,00%</b>
Outras Rec. De Capital	0,00	1.362,64	1.362,64	<b>0,00%</b>

Nas receitas de capital o valor realizado totalizou R\$ 467.406,52, sendo o valor de R\$ 15.733,18 referente a cobrança de prestações de terrenos de Loteamentos Populares. Emenda Parlamentar R\$ 178.285,74 para o Complexo e financiamento Badesul R\$ 272.024,96

## 8 – DESPESA

Receita Realizada	Prevista	Realizada
I - Receita Total	18.400.000,00	17.331.512,60

Despesa	Programada	Liquidada
<b>Despesas Correntes</b>	<b>13.918.414,67</b>	<b>12.004.438,90</b>
Pessoal e Encargos Sociais	8.106.028,67	7.454.720,08
Juros e Encargos da Dívida	183.333,33	23.979,84
Outras Despesas Correntes	5.629.052,67	4.525.738,98
<b>Despesas de Capital</b>	<b>1.332.812,00</b>	<b>1.345.323,27</b>
Investimentos	1.143.478,67	1.229.823,27
Inversões Financeiras	0,00	0,00
Amortizações da Dívida	189.333,33	115.500,00
Outras Despesas de Capital	0,00	0,00
Reserva de Contingência	233.333,33	0,00
<b>Despesa Intra-Orçamentaria</b>	<b>1.448.773,33</b>	<b>1.539.170,60</b>
<b>II - Despesa Total</b>	<b>16.933.333,33</b>	<b>14.888.932,77</b>
<b>Resultado Orçamentario (I-II)</b>	<b>1.466.666,67</b>	<b>2.442.579,83</b>

Considerando-se todas as fontes de recursos, a Despesa Total Liquidada, nela incluídas a transferência da cota Patronal para o RPPS, neste 2º quadrimestre de 2020, apresentou uma execução inferior à Receita Total Realizada. Em valores acumulados a correlação da Despesa Total/Receita Total demonstrou um superávit de R\$ 2.442.579,83.



# Prefeitura de **NOVA ROMA** DO SUL

## 9 – DESPESAS DE PESSOAL E LIMITES DA LRF

PODER	Despesa Liquidada	% RCL	Limite Prudencial	Limite Legal
Despesa com pessoal do Executivo	8.932.561,30	39,13%	51,30%	54,00%
Despesa com pessoal do Legislativo	367.335,44	1,61%	5,70%	6,00%

**RECEITA CORRENTE LÍQUIDA (Últimos 12 meses) R\$ 22.830.560,50**

A Despesa de Pessoal total, calculada conforme metodologia adotada pelo Tribunal de Contas do Estado – TCE, considerando os Poderes Executivo e Legislativo, item mais significativo no conjunto das despesas fiscais, em relação a Receita Corrente Líquida dos 12 últimos meses conforme estabelece a Lei de Responsabilidade Fiscal, está abaixo do limite prudencial, apresentando, respectivamente, o percentual de comprometimento de 39,13% para o Executivo e de 1,61% para o Legislativo, em relação a Receita Corrente Líquida – RCL – do período que soma o valor de R\$ 22.830.560,50


## 10 – RECEITAS E DESPESAS VINCULADAS AO MDE

RECEITAS	Valor
Receita Resultante de Impostos Transferências	3.135.388,33
DESPESAS LIQUIDADAS	Valor
Ensino Fundamental	358.343,59
FUNDEB ENS. INFANTIL E FUNDAMENTAL	1.189.236,22
Administração Geral	112.070,05
Ensino Infantil	210.735,53
(-) Despesa Liquidada com rendimentos da MDE + FUNDEB	842,47
Total de Despesas Liquidadas Computadas como Gastos com MDE	2.806.902,80
<b>% CONSTITUCIONAL APLICADO ATÉ O PERÍODO</b>	<b>22,38%</b>

O art. 212 da Constituição Federal prevê que o Município deve aplicar no exercício o percentual mínimo de 25% das receitas resultantes de Impostos e Transferências na Manutenção do Ensino Fundamental.

As despesas com Manutenção e Desenvolvimento do Ensino – MDE e FUNDEB, no acumulado no período, totalizaram R\$ 2.806.902,80, o que representa a 22,38% da Receita Resultante de Impostos e Transferências ficando **abaixo** do percentual mínimo no quadrimestre em análise.

Também, em atendimento ao art. 7º da Lei Federal 9.424/96, que obriga o Município a aplicação de uma parcela não inferior a 60% dos recursos provenientes



# Prefeitura de **NOVA ROMA** DO SUL

da Transferência do FUNDEB na remuneração dos Professores em efetivo exercício do magistério exercendo suas atividades no Ensino Fundamental e Infantil, temos que o Município, no acumulado do período aplicou 53,30% dos recursos recebidos do FUNDEB na Remuneração dos Profissionais do Magistério, **não** atendendo desta forma o dispositivo legal supracitado no quadrimestre.

## 11 – RECEITAS E DESPESAS VINCULADAS A ASPS

<b>RECEITA</b>	<b>Valor</b>
Receita Resultante de Impostos e Transferências	1.881.227,81
<b>DESPESAS</b>	<b>Valor</b>
Desp. Liquidadas c/ Ações e Serv. Publ. De Saúde - ASPS	2.298.031,98
<b>% Aplicado em Ações e Serviços Públicos de Saúde</b>	<b>18,32%</b>

Conforme previsto na Emenda Constitucional nº 29/2000, o Município deve aplicar o percentual de no mínimo anual de 15% da Receita resultante de Impostos e Transferências em Ações e Serviços Públicos de Saúde – ASPS.

Conforme demonstrado no quadro acima, no período em referência, o Município ultrapassou o limite cuja exigência é anual.

## 12 – DÍVIDA PÚBLICA CONSOLIDADA


### DÍVIDA PÚBLICA CONSOLIDADA

O limite de endividamento definido por Resolução do Senado Federal é de 120% sobre a Receita Corrente Líquida

Saldo da Dívida de Operações de Créditos (2017 á 2020)		329.774,96
Restos a pagar Processados	+	93.284,03
<b>Total</b>		<b>208.784,03</b>
Disponibilidade Financeira		2.890.292,99
<b>Resultado da Dívida Consolidada Líquida</b>		<b>-2.467.234,00</b>

O limite de endividamento definido por Resolução do Senado Federal é de 120% sobre a Receita Corrente Líquida. No período em referência o saldo da Dívida de Operações de Crédito é R\$ 329.774,96, mais restos liquidados a pagar de R\$ 93.284,03, totalizando R\$ 208.784,03, menos a disponibilidade financeira de R\$ 2.890.292,99 o resultado da Dívida Consolidada Líquida e de R\$ (2.467.234,00).

O Município não efetuou parcelamento de dívidas (FGTS e INSS), não possui precatórios anteriores a 05/05/2000 e não apresentou insuficiência financeira.



# Prefeitura de **NOVA ROMA** DO SUL


## 13 – COMENTÁRIO FINAL

Os resultados apresentados permitem concluir que a meta fixada para o Resultado Primário foi superada. As Despesas com Pessoal e a Dívida Consolidada em proporção a Receita Corrente Líquida encontram-se dentro dos limites legais. O Município instituiu e arrecadou todos os Impostos de sua competência, assim definidos na Constituição Federal. O Município no quadrimestre **não** cumpriu todos os limites Constitucionais estabelecidos, para os gastos em Saúde foi atingido já para as despesas com Educação **não** foi atingido. Quanto a despesa com pessoa se encontra dentro dos limites estabelecidos pela Lei de Responsabilidade Fiscal. Fica demonstrado assim, o atingimento **parcial** das metas fiscais estabelecidas, bem como o atendimento **parcial** dos requisitos da Lei de Responsabilidade Fiscal.

Nova Roma do Sul, 22 de setembro de 2020.

**Roberto Panazzolo**  
**Prefeito Municipal em Exercício**





# Prefeitura de NOVA ROMA DO SUL


## MUNICÍPIO DE NOVA ROMA DO SUL – RS. AUDIÊNCIA PÚBLICA – AVALIAÇÃO DAS METAS FISCAIS DO SEGUNDO QUADRIMESTRE DE 2020

Apresentamos por meio deste documento o Relatório de Avaliação das Metas Fiscais referentes ao Segundo Quadrimestre do Exercício de 2020, em Audiência Pública realizada na Câmara Municipal de Vereadores com transmissão ao vivo, em cumprimento ao estabelecido no § 4º do art. 9º da Lei de Responsabilidade Fiscal, que determina que o Poder Executivo demonstrará e avaliará o cumprimento das metas fiscais do orçamento fiscal e de seguridade social ao final de cada quadrimestre.

### 1 – METAS FISCAIS

<b>RECEITA</b>	<b>Programado para o Período</b>	<b>Realizada no Período</b>	<b>% Real/Prev.</b>
Receitas Correntes	16.919.573,33	15.418.992,64	91,13%
Receita Primárias Correntes	15.357.360,00	14.599.363,22	95,06%
Receitas de Capital	33.333,33	466.834,04	1400,50%
Receita Primária de Capital	20.000,00	179.075,90	895,38%
<b>Receita Primária Total</b>	<b>15.377.360,00</b>	<b>14.778.439,12</b>	<b>96,11%</b>
<b>DESPESA</b>	<b>Programada para o Período</b>	<b>Executada no Período</b>	<b>% Real/Prev.</b>
Despesas Correntes	14.315.088,67	12.004.438,90	83,86%
Despesas Primárias Correntes	14.131.755,33	11.980.459,06	84,78%
Despesa de Capital	3.641.461,55	1.345.323,27	36,94%
Despesa Primária de Capital	3.452.128,22	1.229.823,27	35,63%
Reserva de Contingência	183.333,33		0,00%
<b>Despesa Primária Total</b>	<b>17.767.216,89</b>	<b>13.210.282,33</b>	<b>74,35%</b>
<b>VII Resultado Primário</b>		<b>-473.956,51</b>	
<b>VIII Resultado Nominal</b>		<b>326.777,03</b>	

O Resultado Primário, principal indicador de solvência fiscal do setor público, tem por finalidade demonstrar a capacidade do Município em honrar o pagamento de sua dívida utilizando suas receitas próprias. Nesse cálculo são consideradas apenas as chamadas receitas e despesas fiscais, que não incluem, pelo lado das receitas, as financeiras, operações de crédito e alienação de bens, e do lado da despesa, a concessão de empréstimos e o pagamento do serviço da dívida (juros, encargos e amortização). No período de Janeiro a agosto de 2020, o resultado primário foi de (473.956,51). O Resultado Nominal apurado foi de 326.777,03.



# Prefeitura de NOVA ROMA DO SUL

## 2 – RECEITA

RECEITA	Prevista (a)	Realizada (b)	Saldo (b-a)	% Real/Prev.
<b>1 - Receitas Correntes</b>	<b>19.602.800,00</b>	<b>17.891.225,89</b>	<b>-1.711.574,11</b>	<b>91,27%</b>
Impostos, Taxas e Contribuição de Melhoria	1.109.664,00	1.171.949,20	62.285,20	<b>105,61%</b>
Contribuições	580.000,00	553.682,48	-26.317,52	<b>95,46%</b>
Receita Patrimonial	1.583.309,33	1.049.664,16	-533.645,17	<b>66,30%</b>
Receita Agropecuária	1.733,33	0,00	0,00	<b>0,00%</b>
Receita Industrial	1.333,33	0,00	0,00	<b>0,00%</b>
Receita de Serviços	221.986,67	184.083,94	-37.902,73	<b>82,93%</b>
Transferências Correntes	15.940.120,00	14.783.723,72	-1.156.396,28	<b>92,75%</b>
Outras Receitas Correntes	164.653,33	148.122,39	-16.530,94	<b>89,96%</b>
<b>2 - Receitas de Capital</b>	<b>33.333,33</b>	<b>467.406,52</b>	<b>434.073,19</b>	<b>1402,22%</b>
Operações de Crédito	0,00	272.024,96	272.024,96	<b>0,00%</b>
Alienação de Bens	20.000,00	0,00	-20.000,00	<b>0,00%</b>
Amort. De Empréstimo	13.333,33	15.733,18	2.399,85	<b>118,00%</b>
Transf. De Capital	0,00	178.285,74	178.285,74	<b>0,00%</b>
Outras Rec. De Capital	0,00	1.362,64	1.362,64	<b>0,00%</b>
<b>3 - Receitas Intra-orçamentárias</b>	<b>1.447.093,33</b>	<b>1.445.685,92</b>	<b>-1.407,41</b>	<b>99,90%</b>
<b>4 - (-) Dedução das Receita</b>	<b>2.683.226,67</b>	<b>2.472.805,73</b>	<b>-210.420,94</b>	<b>92,16%</b>
<b>Total da Receita</b>	<b>18.400.000,00</b>	<b>17.331.512,60</b>	<b>-1.068.487,40</b>	<b>94,19%</b>

A Receita Orçamentária total, que corresponde ao somatório das Receitas Correntes e de Capital, excluídas as deduções para FUNDEB, foi prevista na Lei de Orçamento para o período de Janeiro a Agosto de 2020 em R\$ 18.400.000,00. A receita efetivada do segundo quadrimestre de 2020 foi de R\$ 17.331.512,60 tendo sido arrecadado, portanto 94,19%.

O total das Receitas Correntes previsto para o período considerado, de acordo com a programação financeira foi de R\$19.602.800,00. Os valores realizados corresponderam a R\$ **17.891.225,89**, atingindo 91,27% da meta estabelecida, já para a Receita de Capital a previsão de arrecadação era de R\$ 33.333,33 no entanto no período realizou-se o valor de R\$ 467.406,52.

## 3 - RECEITAS TRIBUTÁRIAS

RECEITA	Prevista (a)	Realizada (b)	Saldo (b - a)	% Real/Prev.
<b>1 - Receita Tributária</b>	<b>1.108.997,33</b>	<b>1.171.949,20</b>	<b>62.951,87</b>	<b>105,68%</b>
IPTU	115.333,33	156.948,88	41.615,55	136,08%
IRRF	575.600,00	569.522,85	-6.077,15	98,94%
ITBI	60.000,00	127.240,58	67.240,58	212,07%
ISSQN	272.906,67	231.941,46	-40.965,21	84,99%
TAXAS	85.157,33	86.295,43	1.138,10	101,34%



# Prefeitura de NOVA ROMA DO SUL

A Receita Tributária composta pelas receitas de IPTU, IRRF, ITBI, ISS, TAXAS e CONTRIBUIÇÃO DE MELHORIA atingiu ao final do Quadrimestre em análise o montante de R\$ 1.171.949,20 valor confrontado com a previsão inicial de R\$ 1.108.997,33 representa uma realização de 105,68% da projeção para o período.

A arrecadação do IPTU no Quadrimestre no valor de R\$156.948,88, comparado com a previsão de arrecadação no valor de R\$ 115.333,33, representa 136,08% do total projetado.

O IRRF arrecadado, no valor de R\$ 569.522,85, representa 98,94% do valor inicialmente previsto, que era de R\$ 575.600,00.

O Imposto sobre Transmissão de Bens Imóveis – ITBI – arrecadado no valor de R\$ 127.240,58 representa 212,07% do valor previsto para o período de R\$ 60.000,00.

Em relação ao ISS – Imposto sobre Serviços de Qualquer Natureza, a arrecadação no período foi de R\$ 231.941,46, o que representa 84,99% da previsão para o período que foi de R\$ 272.906,67.

As Taxas apresentaram o ingresso de R\$ 86.295,43, contra uma projeção de arrecadação de R\$ 85.157,33, arrecadou-se portanto 101,34% do valor previsto para o período.

Quanto a Contribuição de Melhoria não houve arrecadação no período em análise.

## 4 - RECEITAS DE CONTRIBUIÇÕES

RECEITA	Prevista (a)	Realizada (b)	Saldo (b-a)	% Real/Prev.
<b>Contribuições</b>	<b>2.027.093,33</b>	<b>1.896.338,30</b>	<b>-130.755,03</b>	<b>93,55%</b>
Contribuições Previdenciárias	1.447.093,33	1.445.685,92	-1.407,41	99,90%
Contribuições RPPS Servidor	580.000,00	450.652,38	-129.347,62	77,70%
<b>Contribuições Econômicas</b>	<b>96.666,67</b>	<b>103.030,10</b>	<b>6.363,43</b>	<b>106,58%</b>
Custeio Iluminação Pública	96.666,67	103.030,10	6.363,43	106,58%
<b>Total das Rec. De Contribuições</b>	<b>2.123.760,00</b>	<b>1.999.368,40</b>	<b>-124.391,60</b>	<b>94,14%</b>

As Receitas de Contribuições no período atingiram o valor de R\$ 1.896.338,30, correspondente a 93,55% do valor total previsto para o período.

As receitas do grupo de Contribuições RPPS Servidor são correspondentes da contribuição dos Servidores e as Contribuições Previdenciárias correspondem ao Patronal para o Regime Próprio de Previdência Social (RPPS).

As Receitas de Contribuições Econômicas no período atingiram o valor de R\$ 103.030,10 referente Custeio de Iluminação Pública.


## 5 – TRANSFERÊNCIAS CORRENTES

RECEITA	Prevista (a)	Realizada (b)	Saldo (b-a)	% Real/Prev.
<b>Transferências da União</b>	<b>7.677.120,00</b>	<b>7.223.956,68</b>	<b>-453.163,32</b>	<b>94,10%</b>

PREFEITURA MUNICIPAL DE NOVA ROMA DO SUL

RUA JÚLIO DE CASTILHOS, 895 - PRAÇA DA MATRIZ - FONE: (54) 3294.1005 - CNPJ: 91.110.296/0001-59 - 95260-000 - NOVA ROMA DO SUL - RS.

e-mail: prefeitura@novaromadosul.gov.br | site: www.novaromadosul.gov.br



# Prefeitura de NOVA ROMA DO SUL

Cota-Parte do FPM + Extra	6.552.184,00	5.384.317,59	-1.167.866,41	<b>82,18%</b>
Cota-Parte do ITR	4.000,00	435,29	-3.564,71	<b>10,88%</b>
Comp. Finac. Expl. Rec. Nat	556.536,00	227.141,91	-329.394,09	<b>40,81%</b>
Transferências do SUS	373.333,33	616.176,27	242.842,94	<b>165,05%</b>
Transferências do FNAS	0,00	0,00	0,00	<b>0,00%</b>
Transferências do FNDE	121.733,33	164.396,14	42.662,81	<b>135,05%</b>
Cota-Parte da LC nº 87/96	69.333,33	0,00	-69.333,33	<b>0,00%</b>
Transf. de Emenda Parlamentar	0,00	0,00	0,00	<b>0,00%</b>
Outras Transferencias	0,00	831.489,48	831.489,48	<b>0,00%</b>
<b>Transferências do Estado</b>	<b>7.429.666,67</b>	<b>6.272.039,31</b>	<b>-1.157.627,36</b>	<b>84,42%</b>
Cota-Parte do ICMS	6.666.666,67	5.592.025,83	-1.074.640,84	<b>83,88%</b>
Cota-Parte do IPVA	346.666,67	418.797,32	72.130,65	<b>120,81%</b>
Cota-Parte do IPI/Exportação	90.133,33	75.041,68	-15.091,65	<b>83,26%</b>
Cota-Parte do CIDE	12.480,00	5.002,14	-7.477,86	<b>40,08%</b>
Cota-Parte Royalties	1.386,67	0,00	-1.386,67	<b>0,00%</b>
Transf. Do Fundo Est. Saúde	125.333,33	117.969,63	-7.363,70	<b>94,12%</b>
Outras Transferencias dos Estados	1.720,00	8.667,43	6.947,43	<b>503,92%</b>
<b>Transf. de Convênios - Estado</b>	<b>186.666,67</b>	<b>54.535,28</b>	<b>-132.131,39</b>	<b>29,22%</b>
<b>FUNDEB</b>	<b>833.333,33</b>	<b>1.287.727,73</b>	<b>454.394,40</b>	<b>154,53%</b>
<b>Total das Transferências</b>	<b>15.940.120,00</b>	<b>14.783.723,72</b>	<b>-1.156.396,28</b>	<b>92,75%</b>


No grupo de Transferências Correntes da União, o item mais significativo refere-se as Transferências Constitucionais do Fundo de Participação dos Municípios – FPM, que totalizou no período R\$ 5.384.317,59, correspondendo a 82,18% da previsão inicial para o período demonstrando.

Nas Transferências do Estado, temos a participação do Município no Imposto sobre Circulação de Mercadorias e Serviços – ICMS, no valor de R\$ 5.592.025,83 representando 83,88% do valor de R\$ 6.666.666,67 previsto para o período. Destaca-se também neste item a Cota-Parte do IPVA, cujo retorno alcançou a cifra de R\$ 418.797,32 atingindo 120,81% da previsão inicial que era de R\$ 346.666,67.

## 6 – TRANSFERÊNCIAS FUNDEB

RECEITA	Prevista (a)	Realizada (b)	Saldo (b-a)	% Real/Prev.
Valores Recebidos do FUNDEB	833.333,33	1.287.727,73	454.394,40	154,53%
Valores Transf. P/FUNDEB	2.650.026,67	2.225.087,61	-424.939,06	83,96%
<b>PERDAS COM O FUNDEB</b>	<b>1.816.693,33</b>	<b>937.359,88</b>	<b>-879.333,45</b>	<b>51,60%</b>

Conforme demonstrado no Quadro 6, em função do número de alunos matriculados na rede municipal de ensino, o Município teve perdas em relação ao



# Prefeitura de NOVA ROMA DO SUL

FUNDEB que totalizaram o valor de (R\$ 879.333,45). Desta forma a perda deverá ser computada nos gastos com educação para fins de apuração dos limites legais, 25% da arrecadação de Impostos e Transferências.

## 7 – RECEITAS DE CAPITAL

RECEITA	Prevista (a)	Realizada (b)	Saldo (b-a)	% Real/Prev.
<b>Receitas de capital</b>	<b>33.333,33</b>	<b>467.406,52</b>	<b>434.073,19</b>	<b>1402,22%</b>
Operações de Crédito	0,00	272.024,96	272.024,96	<b>0,00%</b>
Alienação de Bens	20.000,00	0,00	-20.000,00	<b>0,00%</b>
Amort. De Empréstimos	13.333,33	15.733,18	2.399,85	<b>118,00%</b>
Transf. De Capital	0,00	178.285,74	178.285,74	<b>0,00%</b>
Outras Rec. De Capital	0,00	1.362,64	1.362,64	<b>0,00%</b>

Nas receitas de capital o valor realizado totalizou R\$ 467.406,52, sendo o valor de R\$ 15.733,18 referente a cobrança de prestações de terrenos de Loteamentos Populares. Emenda Parlamentar R\$ 178.285,74 para o Complexo e financiamento Badesul R\$ 272.024,96

## 8 – DESPESA

Receita Realizada	Prevista	Realizada
I - Receita Total	18.400.000,00	17.331.512,60

Despesa	Programada	Liquidada
<b>Despesas Correntes</b>	<b>13.918.414,67</b>	<b>12.004.438,90</b>
Pessoal e Encargos Sociais	8.106.028,67	7.454.720,08
Juros e Encargos da Dívida	183.333,33	23.979,84
Outras Despesas Correntes	5.629.052,67	4.525.738,98
<b>Despesas de Capital</b>	<b>1.332.812,00</b>	<b>1.345.323,27</b>
Investimentos	1.143.478,67	1.229.823,27
Inversões Financeiras	0,00	0,00
Amortizações da Dívida	189.333,33	115.500,00
Outras Despesas de Capital	0,00	0,00
Reserva de Contingência	233.333,33	0,00
<b>Despesa Intra-Orçamentaria</b>	<b>1.448.773,33</b>	<b>1.539.170,60</b>
<b>II - Despesa Total</b>	<b>16.933.333,33</b>	<b>14.888.932,77</b>
<b>Resultado Orçamentario (I-II)</b>	<b>1.466.666,67</b>	<b>2.442.579,83</b>

Considerando-se todas as fontes de recursos, a Despesa Total Liquidada, nela incluídas a transferência da cota Patronal para o RPPS, neste 2º quadrimestre de 2020, apresentou uma execução inferior à Receita Total Realizada. Em valores acumulados a correlação da Despesa Total/Receita Total demonstrou um superávit de R\$ 2.442.579,83.



# Prefeitura de **NOVA ROMA** DO SUL

## 9 – DESPESAS DE PESSOAL E LIMITES DA LRF

PODER	Despesa Liquidada	% RCL	Limite Prudencial	Limite Legal
Despesa com pessoal do Executivo	8.932.561,30	39,13%	51,30%	54,00%
Despesa com pessoal do Legislativo	367.335,44	1,61%	5,70%	6,00%

**RECEITA CORRENTE LÍQUIDA (Últimos 12 meses) R\$ 22.830.560,50**

A Despesa de Pessoal total, calculada conforme metodologia adotada pelo Tribunal de Contas do Estado – TCE, considerando os Poderes Executivo e Legislativo, item mais significativo no conjunto das despesas fiscais, em relação a Receita Corrente Líquida dos 12 últimos meses conforme estabelece a Lei de Responsabilidade Fiscal, está abaixo do limite prudencial, apresentando, respectivamente, o percentual de comprometimento de 39,13% para o Executivo e de 1,61% para o Legislativo, em relação a Receita Corrente Líquida – RCL – do período que soma o valor de R\$ 22.830.560,50


## 10 – RECEITAS E DESPESAS VINCULADAS AO MDE

RECEITAS	Valor
Receita Resultante de Impostos Transferências	3.135.388,33
DESPESAS LIQUIDADAS	Valor
Ensino Fundamental	358.343,59
FUNDEB ENS. INFANTIL E FUNDAMENTAL	1.189.236,22
Administração Geral	112.070,05
Ensino Infantil	210.735,53
(-) Despesa Liquidada com rendimentos da MDE + FUNDEB	842,47
Total de Despesas Liquidadas Computadas como Gastos com MDE	2.806.902,80
<b>% CONSTITUCIONAL APLICADO ATÉ O PERÍODO</b>	<b>22,38%</b>

O art. 212 da Constituição Federal prevê que o Município deve aplicar no exercício o percentual mínimo de 25% das receitas resultantes de Impostos e Transferências na Manutenção do Ensino Fundamental.

As despesas com Manutenção e Desenvolvimento do Ensino – MDE e FUNDEB, no acumulado no período, totalizaram R\$ 2.806.902,80, o que representa a 22,38% da Receita Resultante de Impostos e Transferências ficando **abaixo** do percentual mínimo no quadrimestre em análise.

Também, em atendimento ao art. 7º da Lei Federal 9.424/96, que obriga o Município a aplicação de uma parcela não inferior a 60% dos recursos provenientes



# Prefeitura de NOVA ROMA DO SUL

da Transferência do FUNDEB na remuneração dos Professores em efetivo exercício do magistério exercendo suas atividades no Ensino Fundamental e Infantil, temos que o Município, no acumulado do período aplicou 53,30% dos recursos recebidos do FUNDEB na Remuneração dos Profissionais do Magistério, **não** atendendo desta forma o dispositivo legal supracitado no quadrimestre.

## 11 – RECEITAS E DESPESAS VINCULADAS A ASPS

RECEITA	Valor
Receita Resultante de Impostos e Transferências	1.881.227,81
DESPESAS	Valor
Desp. Liquidadas c/ Ações e Serv. Publ. De Saúde - ASPS	2.298.031,98
<b>% Aplicado em Ações e Serviços Públicos de Saúde</b>	<b>18,32%</b>

Conforme previsto na Emenda Constitucional nº 29/2000, o Município deve aplicar o percentual de no mínimo anual de 15% da Receita resultante de Impostos e Transferências em Ações e Serviços Públicos de Saúde – ASPS.

Conforme demonstrado no quadro acima, no período em referência, o Município ultrapassou o limite cuja exigência é anual.

## 12 – DÍVIDA PÚBLICA CONSOLIDADA


### DÍVIDA PÚBLICA CONSOLIDADA

O limite de endividamento definido por Resolução do Senado Federal é de 120% sobre a Receita Corrente Líquida

Saldo da Dívida de Operações de Créditos (2017 á 2020)		329.774,96
Restos a pagar Processados	+	93.284,03
<b>Total</b>		<b>208.784,03</b>
Disponibilidade Financeira		2.890.292,99
<b>Resultado da Dívida Consolidada Líquida</b>		<b>-2.467.234,00</b>

O limite de endividamento definido por Resolução do Senado Federal é de 120% sobre a Receita Corrente Líquida. No período em referência o saldo da Dívida de Operações de Crédito é R\$ 329.774,96, mais restos liquidados a pagar de R\$ 93.284,03, totalizando R\$ 208.784,03, menos a disponibilidade financeira de R\$ 2.890.292,99 o resultado da Dívida Consolidada Líquida e de R\$ (2.467.234,00).

O Município não efetuou parcelamento de dívidas (FGTS e INSS), não possui precatórios anteriores a 05/05/2000 e não apresentou insuficiência financeira.



# Prefeitura de **NOVA ROMA** DO SUL


## 13 – COMENTÁRIO FINAL

Os resultados apresentados permitem concluir que a meta fixada para o Resultado Primário foi superada. As Despesas com Pessoal e a Dívida Consolidada em proporção a Receita Corrente Líquida encontram-se dentro dos limites legais. O Município instituiu e arrecadou todos os Impostos de sua competência, assim definidos na Constituição Federal. O Município no quadrimestre **não** cumpriu todos os limites Constitucionais estabelecidos, para os gastos em Saúde foi atingido já para as despesas com Educação **não** foi atingido. Quanto a despesa com pessoa se encontra dentro dos limites estabelecidos pela Lei de Responsabilidade Fiscal. Fica demonstrado assim, o atingimento **parcial** das metas fiscais estabelecidas, bem como o atendimento **parcial** dos requisitos da Lei de Responsabilidade Fiscal.

Nova Roma do Sul, 22 de setembro de 2020.

**Roberto Panazzolo**  
**Prefeito Municipal em Exercício**





# Prefeitura de **NOVA ROMA** DO SUL


## MUNICÍPIO DE NOVA ROMA DO SUL – RS. AUDIÊNCIA PÚBLICA – AVALIAÇÃO DAS METAS FISCAIS DO SEGUNDO QUADRIMESTRE DE 2020

Apresentamos por meio deste documento o Relatório de Avaliação das Metas Fiscais referentes ao Segundo Quadrimestre do Exercício de 2020, em Audiência Pública realizada na Câmara Municipal de Vereadores com transmissão ao vivo, em cumprimento ao estabelecido no § 4º do art. 9º da Lei de Responsabilidade Fiscal, que determina que o Poder Executivo demonstrará e avaliará o cumprimento das metas fiscais do orçamento fiscal e de seguridade social ao final de cada quadrimestre.

### 1 – METAS FISCAIS

<b>RECEITA</b>	<b>Programado para o Período</b>	<b>Realizada no Período</b>	<b>% Real/Prev.</b>
Receitas Correntes	16.919.573,33	15.418.992,64	91,13%
Receita Primárias Correntes	15.357.360,00	14.599.363,22	95,06%
Receitas de Capital	33.333,33	466.834,04	1400,50%
Receita Primária de Capital	20.000,00	179.075,90	895,38%
<b>Receita Primária Total</b>	<b>15.377.360,00</b>	<b>14.778.439,12</b>	<b>96,11%</b>
<b>DESPESA</b>	<b>Programada para o Período</b>	<b>Executada no Período</b>	<b>% Real/Prev.</b>
Despesas Correntes	14.315.088,67	12.004.438,90	83,86%
Despesas Primárias Correntes	14.131.755,33	11.980.459,06	84,78%
Despesa de Capital	3.641.461,55	1.345.323,27	36,94%
Despesa Primária de Capital	3.452.128,22	1.229.823,27	35,63%
Reserva de Contingência	183.333,33		0,00%
<b>Despesa Primária Total</b>	<b>17.767.216,89</b>	<b>13.210.282,33</b>	<b>74,35%</b>
<b>VII Resultado Primário</b>		<b>-473.956,51</b>	
<b>VIII Resultado Nominal</b>		<b>326.777,03</b>	

O Resultado Primário, principal indicador de solvência fiscal do setor público, tem por finalidade demonstrar a capacidade do Município em honrar o pagamento de sua dívida utilizando suas receitas próprias. Nesse cálculo são consideradas apenas as chamadas receitas e despesas fiscais, que não incluem, pelo lado das receitas, as financeiras, operações de crédito e alienação de bens, e do lado da despesa, a concessão de empréstimos e o pagamento do serviço da dívida (juros, encargos e amortização). No período de Janeiro a agosto de 2020, o resultado primário foi de (473.956,51). O Resultado Nominal apurado foi de 326.777,03.



# Prefeitura de NOVA ROMA DO SUL

## 2 – RECEITA

RECEITA	Prevista (a)	Realizada (b)	Saldo (b-a)	% Real/Prev.
<b>1 - Receitas Correntes</b>	<b>19.602.800,00</b>	<b>17.891.225,89</b>	<b>-1.711.574,11</b>	<b>91,27%</b>
Impostos, Taxas e Contribuição de Melhoria	1.109.664,00	1.171.949,20	62.285,20	<b>105,61%</b>
Contribuições	580.000,00	553.682,48	-26.317,52	<b>95,46%</b>
Receita Patrimonial	1.583.309,33	1.049.664,16	-533.645,17	<b>66,30%</b>
Receita Agropecuária	1.733,33	0,00	0,00	<b>0,00%</b>
Receita Industrial	1.333,33	0,00	0,00	<b>0,00%</b>
Receita de Serviços	221.986,67	184.083,94	-37.902,73	<b>82,93%</b>
Transferências Correntes	15.940.120,00	14.783.723,72	-1.156.396,28	<b>92,75%</b>
Outras Receitas Correntes	164.653,33	148.122,39	-16.530,94	<b>89,96%</b>
<b>2 - Receitas de Capital</b>	<b>33.333,33</b>	<b>467.406,52</b>	<b>434.073,19</b>	<b>1402,22%</b>
Operações de Crédito	0,00	272.024,96	272.024,96	<b>0,00%</b>
Alienação de Bens	20.000,00	0,00	-20.000,00	<b>0,00%</b>
Amort. De Empréstimo	13.333,33	15.733,18	2.399,85	<b>118,00%</b>
Transf. De Capital	0,00	178.285,74	178.285,74	<b>0,00%</b>
Outras Rec. De Capital	0,00	1.362,64	1.362,64	<b>0,00%</b>
<b>3 - Receitas Intra-orçamentárias</b>	<b>1.447.093,33</b>	<b>1.445.685,92</b>	<b>-1.407,41</b>	<b>99,90%</b>
<b>4 - (-) Dedução das Receita</b>	<b>2.683.226,67</b>	<b>2.472.805,73</b>	<b>-210.420,94</b>	<b>92,16%</b>
<b>Total da Receita</b>	<b>18.400.000,00</b>	<b>17.331.512,60</b>	<b>-1.068.487,40</b>	<b>94,19%</b>

A Receita Orçamentária total, que corresponde ao somatório das Receitas Correntes e de Capital, excluídas as deduções para FUNDEB, foi prevista na Lei de Orçamento para o período de Janeiro a Agosto de 2020 em R\$ 18.400.000,00. A receita efetivada do segundo quadrimestre de 2020 foi de R\$ 17.331.512,60 tendo sido arrecadado, portanto 94,19%.

O total das Receitas Correntes previsto para o período considerado, de acordo com a programação financeira foi de R\$19.602.800,00. Os valores realizados corresponderam a R\$ **17.891.225,89**, atingindo 91,27% da meta estabelecida, já para a Receita de Capital a previsão de arrecadação era de R\$ 33.333,33 no entanto no período realizou-se o valor de R\$ 467.406,52.

## 3 - RECEITAS TRIBUTÁRIAS

RECEITA	Prevista (a)	Realizada (b)	Saldo (b - a)	% Real/Prev.
<b>1 - Receita Tributária</b>	<b>1.108.997,33</b>	<b>1.171.949,20</b>	<b>62.951,87</b>	<b>105,68%</b>
IPTU	115.333,33	156.948,88	41.615,55	136,08%
IRRF	575.600,00	569.522,85	-6.077,15	98,94%
ITBI	60.000,00	127.240,58	67.240,58	212,07%
ISSQN	272.906,67	231.941,46	-40.965,21	84,99%
TAXAS	85.157,33	86.295,43	1.138,10	101,34%



# Prefeitura de NOVA ROMA DO SUL

A Receita Tributária composta pelas receitas de IPTU, IRRF, ITBI, ISS, TAXAS e CONTRIBUIÇÃO DE MELHORIA atingiu ao final do Quadrimestre em análise o montante de R\$ 1.171.949,20 valor confrontado com a previsão inicial de R\$ 1.108.997,33 representa uma realização de 105,68% da projeção para o período.

A arrecadação do IPTU no Quadrimestre no valor de R\$156.948,88, comparado com a previsão de arrecadação no valor de R\$ 115.333,33, representa 136,08% do total projetado.

O IRRF arrecadado, no valor de R\$ 569.522,85, representa 98,94% do valor inicialmente previsto, que era de R\$ 575.600,00.

O Imposto sobre Transmissão de Bens Imóveis – ITBI – arrecadado no valor de R\$ 127.240,58 representa 212,07% do valor previsto para o período de R\$ 60.000,00.

Em relação ao ISS – Imposto sobre Serviços de Qualquer Natureza, a arrecadação no período foi de R\$ 231.941,46, o que representa 84,99% da previsão para o período que foi de R\$ 272.906,67.

As Taxas apresentaram o ingresso de R\$ 86.295,43, contra uma projeção de arrecadação de R\$ 85.157,33, arrecadou-se portanto 101,34% do valor previsto para o período.

Quanto a Contribuição de Melhoria não houve arrecadação no período em análise.

## 4 - RECEITAS DE CONTRIBUIÇÕES

RECEITA	Prevista (a)	Realizada (b)	Saldo (b-a)	% Real/Prev.
<b>Contribuições</b>	<b>2.027.093,33</b>	<b>1.896.338,30</b>	<b>-130.755,03</b>	<b>93,55%</b>
Contribuições Previdenciárias	1.447.093,33	1.445.685,92	-1.407,41	99,90%
Contribuições RPPS Servidor	580.000,00	450.652,38	-129.347,62	77,70%
<b>Contribuições Econômicas</b>	<b>96.666,67</b>	<b>103.030,10</b>	<b>6.363,43</b>	<b>106,58%</b>
Custeio Iluminação Pública	96.666,67	103.030,10	6.363,43	106,58%
<b>Total das Rec. De Contribuições</b>	<b>2.123.760,00</b>	<b>1.999.368,40</b>	<b>-124.391,60</b>	<b>94,14%</b>

As Receitas de Contribuições no período atingiram o valor de R\$ 1.896.338,30, correspondente a 93,55% do valor total previsto para o período.

As receitas do grupo de Contribuições RPPS Servidor são correspondentes da contribuição dos Servidores e as Contribuições Previdenciárias correspondem ao Patronal para o Regime Próprio de Previdência Social (RPPS).

As Receitas de Contribuições Econômicas no período atingiram o valor de R\$ 103.030,10 referente Custeio de Iluminação Pública.


## 5 – TRANSFERÊNCIAS CORRENTES

RECEITA	Prevista (a)	Realizada (b)	Saldo (b-a)	% Real/Prev.
<b>Transferências da União</b>	<b>7.677.120,00</b>	<b>7.223.956,68</b>	<b>-453.163,32</b>	<b>94,10%</b>

PREFEITURA MUNICIPAL DE NOVA ROMA DO SUL

RUA JÚLIO DE CASTILHOS, 895 - PRAÇA DA MATRIZ - FONE: (54) 3294.1005 - CNPJ: 91.110.296/0001-59 - 95260-000 - NOVA ROMA DO SUL - RS.

e-mail: prefeitura@novaromadosul.gov.br | site: www.novaromadosul.gov.br



# Prefeitura de NOVA ROMA DO SUL

Cota-Parte do FPM + Extra	6.552.184,00	5.384.317,59	-1.167.866,41	<b>82,18%</b>
Cota-Parte do ITR	4.000,00	435,29	-3.564,71	<b>10,88%</b>
Comp. Finac. Expl. Rec. Nat	556.536,00	227.141,91	-329.394,09	<b>40,81%</b>
Transferências do SUS	373.333,33	616.176,27	242.842,94	<b>165,05%</b>
Transferências do FNAS	0,00	0,00	0,00	<b>0,00%</b>
Transferências do FNDE	121.733,33	164.396,14	42.662,81	<b>135,05%</b>
Cota-Parte da LC nº 87/96	69.333,33	0,00	-69.333,33	<b>0,00%</b>
Transf. de Emenda Parlamentar	0,00	0,00	0,00	<b>0,00%</b>
Outras Transferências	0,00	831.489,48	831.489,48	<b>0,00%</b>
<b>Transferências do Estado</b>	<b>7.429.666,67</b>	<b>6.272.039,31</b>	<b>-1.157.627,36</b>	<b>84,42%</b>
Cota-Parte do ICMS	6.666.666,67	5.592.025,83	-1.074.640,84	<b>83,88%</b>
Cota-Parte do IPVA	346.666,67	418.797,32	72.130,65	<b>120,81%</b>
Cota-Parte do IPI/Exportação	90.133,33	75.041,68	-15.091,65	<b>83,26%</b>
Cota-Parte do CIDE	12.480,00	5.002,14	-7.477,86	<b>40,08%</b>
Cota-Parte Royalties	1.386,67	0,00	-1.386,67	<b>0,00%</b>
Transf. Do Fundo Est. Saúde	125.333,33	117.969,63	-7.363,70	<b>94,12%</b>
Outras Transferências dos Estados	1.720,00	8.667,43	6.947,43	<b>503,92%</b>
<b>Transf. de Convênios - Estado</b>	<b>186.666,67</b>	<b>54.535,28</b>	<b>-132.131,39</b>	<b>29,22%</b>
<b>FUNDEB</b>	<b>833.333,33</b>	<b>1.287.727,73</b>	<b>454.394,40</b>	<b>154,53%</b>
<b>Total das Transferências</b>	<b>15.940.120,00</b>	<b>14.783.723,72</b>	<b>-1.156.396,28</b>	<b>92,75%</b>


No grupo de Transferências Correntes da União, o item mais significativo refere-se as Transferências Constitucionais do Fundo de Participação dos Municípios – FPM, que totalizou no período R\$ 5.384.317,59, correspondendo a 82,18% da previsão inicial para o período demonstrando.

Nas Transferências do Estado, temos a participação do Município no Imposto sobre Circulação de Mercadorias e Serviços – ICMS, no valor de R\$ 5.592.025,83 representando 83,88% do valor de R\$ 6.666.666,67 previsto para o período. Destaca-se também neste item a Cota-Parte do IPVA, cujo retorno alcançou a cifra de R\$ 418.797,32 atingindo 120,81% da previsão inicial que era de R\$ 346.666,67.

## 6 – TRANSFERÊNCIAS FUNDEB

RECEITA	Prevista (a)	Realizada (b)	Saldo (b-a)	% Real/Prev.
Valores Recebidos do FUNDEB	833.333,33	1.287.727,73	454.394,40	154,53%
Valores Transf. P/FUNDEB	2.650.026,67	2.225.087,61	-424.939,06	83,96%
<b>PERDAS COM O FUNDEB</b>	<b>1.816.693,33</b>	<b>937.359,88</b>	<b>-879.333,45</b>	<b>51,60%</b>

Conforme demonstrado no Quadro 6, em função do número de alunos matriculados na rede municipal de ensino, o Município teve perdas em relação ao



# Prefeitura de NOVA ROMA DO SUL

FUNDEB que totalizaram o valor de (R\$ 879.333,45). Desta forma a perda deverá ser computada nos gastos com educação para fins de apuração dos limites legais, 25% da arrecadação de Impostos e Transferências.

## 7 – RECEITAS DE CAPITAL

RECEITA	Prevista (a)	Realizada (b)	Saldo (b-a)	% Real/Prev.
<b>Receitas de capital</b>	<b>33.333,33</b>	<b>467.406,52</b>	<b>434.073,19</b>	<b>1402,22%</b>
Operações de Crédito	0,00	272.024,96	272.024,96	<b>0,00%</b>
Alienação de Bens	20.000,00	0,00	-20.000,00	<b>0,00%</b>
Amort. De Empréstimos	13.333,33	15.733,18	2.399,85	<b>118,00%</b>
Transf. De Capital	0,00	178.285,74	178.285,74	<b>0,00%</b>
Outras Rec. De Capital	0,00	1.362,64	1.362,64	<b>0,00%</b>

Nas receitas de capital o valor realizado totalizou R\$ 467.406,52, sendo o valor de R\$ 15.733,18 referente a cobrança de prestações de terrenos de Loteamentos Populares. Emenda Parlamentar R\$ 178.285,74 para o Complexo e financiamento Badesul R\$ 272.024,96

## 8 – DESPESA

Receita Realizada	Prevista	Realizada
I - Receita Total	18.400.000,00	17.331.512,60

Despesa	Programada	Liquidada
<b>Despesas Correntes</b>	<b>13.918.414,67</b>	<b>12.004.438,90</b>
Pessoal e Encargos Sociais	8.106.028,67	7.454.720,08
Juros e Encargos da Dívida	183.333,33	23.979,84
Outras Despesas Correntes	5.629.052,67	4.525.738,98
<b>Despesas de Capital</b>	<b>1.332.812,00</b>	<b>1.345.323,27</b>
Investimentos	1.143.478,67	1.229.823,27
Inversões Financeiras	0,00	0,00
Amortizações da Dívida	189.333,33	115.500,00
Outras Despesas de Capital	0,00	0,00
Reserva de Contingência	233.333,33	0,00
<b>Despesa Intra-Orçamentaria</b>	<b>1.448.773,33</b>	<b>1.539.170,60</b>
<b>II - Despesa Total</b>	<b>16.933.333,33</b>	<b>14.888.932,77</b>
<b>Resultado Orçamentario (I-II)</b>	<b>1.466.666,67</b>	<b>2.442.579,83</b>

Considerando-se todas as fontes de recursos, a Despesa Total Liquidada, nela incluídas a transferência da cota Patronal para o RPPS, neste 2º quadrimestre de 2020, apresentou uma execução inferior à Receita Total Realizada. Em valores acumulados a correlação da Despesa Total/Receita Total demonstrou um superávit de R\$ 2.442.579,83.



# Prefeitura de **NOVA ROMA** DO SUL

## 9 – DESPESAS DE PESSOAL E LIMITES DA LRF

PODER	Despesa Liquidada	% RCL	Limite Prudencial	Limite Legal
Despesa com pessoal do Executivo	8.932.561,30	39,13%	51,30%	54,00%
Despesa com pessoal do Legislativo	367.335,44	1,61%	5,70%	6,00%

**RECEITA CORRENTE LÍQUIDA (Últimos 12 meses) R\$ 22.830.560,50**

A Despesa de Pessoal total, calculada conforme metodologia adotada pelo Tribunal de Contas do Estado – TCE, considerando os Poderes Executivo e Legislativo, item mais significativo no conjunto das despesas fiscais, em relação a Receita Corrente Líquida dos 12 últimos meses conforme estabelece a Lei de Responsabilidade Fiscal, está abaixo do limite prudencial, apresentando, respectivamente, o percentual de comprometimento de 39,13% para o Executivo e de 1,61% para o Legislativo, em relação a Receita Corrente Líquida – RCL – do período que soma o valor de R\$ 22.830.560,50


## 10 – RECEITAS E DESPESAS VINCULADAS AO MDE

RECEITAS	Valor
Receita Resultante de Impostos Transferências	3.135.388,33
DESPESAS LIQUIDADAS	Valor
Ensino Fundamental	358.343,59
FUNDEB ENS. INFANTIL E FUNDAMENTAL	1.189.236,22
Administração Geral	112.070,05
Ensino Infantil	210.735,53
(-) Despesa Liquidada com rendimentos da MDE + FUNDEB	842,47
Total de Despesas Liquidadas Computadas como Gastos com MDE	2.806.902,80
<b>% CONSTITUCIONAL APLICADO ATÉ O PERÍODO</b>	<b>22,38%</b>

O art. 212 da Constituição Federal prevê que o Município deve aplicar no exercício o percentual mínimo de 25% das receitas resultantes de Impostos e Transferências na Manutenção do Ensino Fundamental.

As despesas com Manutenção e Desenvolvimento do Ensino – MDE e FUNDEB, no acumulado no período, totalizaram R\$ 2.806.902,80, o que representa a 22,38% da Receita Resultante de Impostos e Transferências ficando **abaixo** do percentual mínimo no quadrimestre em análise.

Também, em atendimento ao art. 7º da Lei Federal 9.424/96, que obriga o Município a aplicação de uma parcela não inferior a 60% dos recursos provenientes



# Prefeitura de **NOVA ROMA** DO SUL

da Transferência do FUNDEB na remuneração dos Professores em efetivo exercício do magistério exercendo suas atividades no Ensino Fundamental e Infantil, temos que o Município, no acumulado do período aplicou 53,30% dos recursos recebidos do FUNDEB na Remuneração dos Profissionais do Magistério, **não** atendendo desta forma o dispositivo legal supracitado no quadrimestre.

## 11 – RECEITAS E DESPESAS VINCULADAS A ASPS

<b>RECEITA</b>	<b>Valor</b>
Receita Resultante de Impostos e Transferências	1.881.227,81
<b>DESPESAS</b>	<b>Valor</b>
Desp. Liquidadas c/ Ações e Serv. Publ. De Saúde - ASPS	2.298.031,98
<b>% Aplicado em Ações e Serviços Públicos de Saúde</b>	<b>18,32%</b>

Conforme previsto na Emenda Constitucional nº 29/2000, o Município deve aplicar o percentual de no mínimo anual de 15% da Receita resultante de Impostos e Transferências em Ações e Serviços Públicos de Saúde – ASPS.

Conforme demonstrado no quadro acima, no período em referência, o Município ultrapassou o limite cuja exigência é anual.

## 12 – DÍVIDA PÚBLICA CONSOLIDADA


### DÍVIDA PÚBLICA CONSOLIDADA

O limite de endividamento definido por Resolução do Senado Federal é de 120% sobre a Receita Corrente Líquida

Saldo da Dívida de Operações de Créditos (2017 á 2020)		329.774,96
Restos a pagar Processados	+	93.284,03
<b>Total</b>		<b>208.784,03</b>
Disponibilidade Financeira		2.890.292,99
<b>Resultado da Dívida Consolidada Líquida</b>		<b>-2.467.234,00</b>

O limite de endividamento definido por Resolução do Senado Federal é de 120% sobre a Receita Corrente Líquida. No período em referência o saldo da Dívida de Operações de Crédito é R\$ 329.774,96, mais restos liquidados a pagar de R\$ 93.284,03, totalizando R\$ 208.784,03, menos a disponibilidade financeira de R\$ 2.890.292,99 o resultado da Dívida Consolidada Líquida e de R\$ (2.467.234,00).

O Município não efetuou parcelamento de dívidas (FGTS e INSS), não possui precatórios anteriores a 05/05/2000 e não apresentou insuficiência financeira.



# Prefeitura de **NOVA ROMA** DO SUL


## 13 – COMENTÁRIO FINAL

Os resultados apresentados permitem concluir que a meta fixada para o Resultado Primário foi superada. As Despesas com Pessoal e a Dívida Consolidada em proporção a Receita Corrente Líquida encontram-se dentro dos limites legais. O Município instituiu e arrecadou todos os Impostos de sua competência, assim definidos na Constituição Federal. O Município no quadrimestre **não** cumpriu todos os limites Constitucionais estabelecidos, para os gastos em Saúde foi atingido já para as despesas com Educação **não** foi atingido. Quanto a despesa com pessoa se encontra dentro dos limites estabelecidos pela Lei de Responsabilidade Fiscal. Fica demonstrado assim, o atingimento **parcial** das metas fiscais estabelecidas, bem como o atendimento **parcial** dos requisitos da Lei de Responsabilidade Fiscal.

Nova Roma do Sul, 22 de setembro de 2020.

**Roberto Panazzolo**  
Prefeito Municipal em Exercício





# Prefeitura de **NOVA ROMA** DO SUL


## MUNICÍPIO DE NOVA ROMA DO SUL – RS. AUDIÊNCIA PÚBLICA – AVALIAÇÃO DAS METAS FISCAIS DO SEGUNDO QUADRIMESTRE DE 2020

Apresentamos por meio deste documento o Relatório de Avaliação das Metas Fiscais referentes ao Segundo Quadrimestre do Exercício de 2020, em Audiência Pública realizada na Câmara Municipal de Vereadores com transmissão ao vivo, em cumprimento ao estabelecido no § 4º do art. 9º da Lei de Responsabilidade Fiscal, que determina que o Poder Executivo demonstrará e avaliará o cumprimento das metas fiscais do orçamento fiscal e de seguridade social ao final de cada quadrimestre.

### 1 – METAS FISCAIS

<b>RECEITA</b>	<b>Programado para o Período</b>	<b>Realizada no Período</b>	<b>% Real/Prev.</b>
Receitas Correntes	16.919.573,33	15.418.992,64	91,13%
Receita Primárias Correntes	15.357.360,00	14.599.363,22	95,06%
Receitas de Capital	33.333,33	466.834,04	1400,50%
Receita Primária de Capital	20.000,00	179.075,90	895,38%
<b>Receita Primária Total</b>	<b>15.377.360,00</b>	<b>14.778.439,12</b>	<b>96,11%</b>
<b>DESPESA</b>	<b>Programada para o Período</b>	<b>Executada no Período</b>	<b>% Real/Prev.</b>
Despesas Correntes	14.315.088,67	12.004.438,90	83,86%
Despesas Primárias Correntes	14.131.755,33	11.980.459,06	84,78%
Despesa de Capital	3.641.461,55	1.345.323,27	36,94%
Despesa Primária de Capital	3.452.128,22	1.229.823,27	35,63%
Reserva de Contingência	183.333,33		0,00%
<b>Despesa Primária Total</b>	<b>17.767.216,89</b>	<b>13.210.282,33</b>	<b>74,35%</b>
<b>VII Resultado Primário</b>		<b>-473.956,51</b>	
<b>VIII Resultado Nominal</b>		<b>326.777,03</b>	

O Resultado Primário, principal indicador de solvência fiscal do setor público, tem por finalidade demonstrar a capacidade do Município em honrar o pagamento de sua dívida utilizando suas receitas próprias. Nesse cálculo são consideradas apenas as chamadas receitas e despesas fiscais, que não incluem, pelo lado das receitas, as financeiras, operações de crédito e alienação de bens, e do lado da despesa, a concessão de empréstimos e o pagamento do serviço da dívida (juros, encargos e amortização). No período de Janeiro a agosto de 2020, o resultado primário foi de (473.956,51). O Resultado Nominal apurado foi de 326.777,03.



# Prefeitura de NOVA ROMA DO SUL

## 2 – RECEITA

RECEITA	Prevista (a)	Realizada (b)	Saldo (b-a)	% Real/Prev.
<b>1 - Receitas Correntes</b>	<b>19.602.800,00</b>	<b>17.891.225,89</b>	<b>-1.711.574,11</b>	<b>91,27%</b>
Impostos, Taxas e Contribuição de Melhoria	1.109.664,00	1.171.949,20	62.285,20	105,61%
Contribuições	580.000,00	553.682,48	-26.317,52	95,46%
Receita Patrimonial	1.583.309,33	1.049.664,16	-533.645,17	66,30%
Receita Agropecuária	1.733,33	0,00	0,00	0,00%
Receita Industrial	1.333,33	0,00	0,00	0,00%
Receita de Serviços	221.986,67	184.083,94	-37.902,73	82,93%
Transferências Correntes	15.940.120,00	14.783.723,72	-1.156.396,28	92,75%
Outras Receitas Correntes	164.653,33	148.122,39	-16.530,94	89,96%
<b>2 - Receitas de Capital</b>	<b>33.333,33</b>	<b>467.406,52</b>	<b>434.073,19</b>	<b>1402,22%</b>
Operações de Crédito	0,00	272.024,96	272.024,96	0,00%
Alienação de Bens	20.000,00	0,00	-20.000,00	0,00%
Amort. De Empréstimo	13.333,33	15.733,18	2.399,85	118,00%
Transf. De Capital	0,00	178.285,74	178.285,74	0,00%
Outras Rec. De Capital	0,00	1.362,64	1.362,64	0,00%
<b>3 - Receitas Intra-orçamentárias</b>	<b>1.447.093,33</b>	<b>1.445.685,92</b>	<b>-1.407,41</b>	<b>99,90%</b>
<b>4 - (-) Dedução das Receita</b>	<b>2.683.226,67</b>	<b>2.472.805,73</b>	<b>-210.420,94</b>	<b>92,16%</b>
<b>Total da Receita</b>	<b>18.400.000,00</b>	<b>17.331.512,60</b>	<b>-1.068.487,40</b>	<b>94,19%</b>

A Receita Orçamentária total, que corresponde ao somatório das Receitas Correntes e de Capital, excluídas as deduções para FUNDEB, foi prevista na Lei de Orçamento para o período de Janeiro a Agosto de 2020 em R\$ 18.400.000,00. A receita efetivada do segundo quadrimestre de 2020 foi de R\$ 17.331.512,60 tendo sido arrecadado, portanto 94,19%.

O total das Receitas Correntes previsto para o período considerado, de acordo com a programação financeira foi de R\$19.602.800,00. Os valores realizados corresponderam a R\$ **17.891.225,89**, atingindo 91,27% da meta estabelecida, já para a Receita de Capital a previsão de arrecadação era de R\$ 33.333,33 no entanto no período realizou-se o valor de R\$ 467.406,52.

## 3 - RECEITAS TRIBUTÁRIAS

RECEITA	Prevista (a)	Realizada (b)	Saldo (b - a)	% Real/Prev.
<b>1 - Receita Tributária</b>	<b>1.108.997,33</b>	<b>1.171.949,20</b>	<b>62.951,87</b>	<b>105,68%</b>
IPTU	115.333,33	156.948,88	41.615,55	136,08%
IRRF	575.600,00	569.522,85	-6.077,15	98,94%
ITBI	60.000,00	127.240,58	67.240,58	212,07%
ISSQN	272.906,67	231.941,46	-40.965,21	84,99%
TAXAS	85.157,33	86.295,43	1.138,10	101,34%



# Prefeitura de NOVA ROMA DO SUL

A Receita Tributária composta pelas receitas de IPTU, IRRF, ITBI, ISS, TAXAS e CONTRIBUIÇÃO DE MELHORIA atingiu ao final do Quadrimestre em análise o montante de R\$ 1.171.949,20 valor confrontado com a previsão inicial de R\$ 1.108.997,33 representa uma realização de 105,68% da projeção para o período.

A arrecadação do IPTU no Quadrimestre no valor de R\$156.948,88, comparado com a previsão de arrecadação no valor de R\$ 115.333,33, representa 136,08% do total projetado.

O IRRF arrecadado, no valor de R\$ 569.522,85, representa 98,94% do valor inicialmente previsto, que era de R\$ 575.600,00.

O Imposto sobre Transmissão de Bens Imóveis – ITBI – arrecadado no valor de R\$ 127.240,58 representa 212,07% do valor previsto para o período de R\$ 60.000,00.

Em relação ao ISS – Imposto sobre Serviços de Qualquer Natureza, a arrecadação no período foi de R\$ 231.941,46, o que representa 84,99% da previsão para o período que foi de R\$ 272.906,67.

As Taxas apresentaram o ingresso de R\$ 86.295,43, contra uma projeção de arrecadação de R\$ 85.157,33, arrecadou-se portanto 101,34% do valor previsto para o período.

Quanto a Contribuição de Melhoria não houve arrecadação no período em análise.

## 4 - RECEITAS DE CONTRIBUIÇÕES

RECEITA	Prevista (a)	Realizada (b)	Saldo (b-a)	% Real/Prev.
<b>Contribuições</b>	<b>2.027.093,33</b>	<b>1.896.338,30</b>	<b>-130.755,03</b>	<b>93,55%</b>
Contribuições Previdenciárias	1.447.093,33	1.445.685,92	-1.407,41	99,90%
Contribuições RPPS Servidor	580.000,00	450.652,38	-129.347,62	77,70%
<b>Contribuições Econômicas</b>	<b>96.666,67</b>	<b>103.030,10</b>	<b>6.363,43</b>	<b>106,58%</b>
Custeio Iluminação Pública	96.666,67	103.030,10	6.363,43	106,58%
<b>Total das Rec. De Contribuições</b>	<b>2.123.760,00</b>	<b>1.999.368,40</b>	<b>-124.391,60</b>	<b>94,14%</b>

As Receitas de Contribuições no período atingiram o valor de R\$ 1.896.338,30, correspondente a 93,55% do valor total previsto para o período.

As receitas do grupo de Contribuições RPPS Servidor são correspondentes da contribuição dos Servidores e as Contribuições Previdenciárias correspondem ao Patronal para o Regime Próprio de Previdência Social (RPPS).

As Receitas de Contribuições Econômicas no período atingiram o valor de R\$ 103.030,10 referente Custeio de Iluminação Pública.


## 5 – TRANSFERÊNCIAS CORRENTES

RECEITA	Prevista (a)	Realizada (b)	Saldo (b-a)	% Real/Prev.
<b>Transferências da União</b>	<b>7.677.120,00</b>	<b>7.223.956,68</b>	<b>-453.163,32</b>	<b>94,10%</b>

PREFEITURA MUNICIPAL DE NOVA ROMA DO SUL

RUA JÚLIO DE CASTILHOS, 895 - PRAÇA DA MATRIZ - FONE: (54) 3294.1005 - CNPJ: 91.110.296/0001-59 - 95260-000 - NOVA ROMA DO SUL - RS.

e-mail: prefeitura@novaromadosul.gov.br | site: www.novaromadosul.gov.br



# Prefeitura de NOVA ROMA DO SUL

Cota-Parte do FPM + Extra	6.552.184,00	5.384.317,59	-1.167.866,41	<b>82,18%</b>
Cota-Parte do ITR	4.000,00	435,29	-3.564,71	<b>10,88%</b>
Comp. Finac. Expl. Rec. Nat	556.536,00	227.141,91	-329.394,09	<b>40,81%</b>
Transferências do SUS	373.333,33	616.176,27	242.842,94	<b>165,05%</b>
Transferências do FNAS	0,00	0,00	0,00	<b>0,00%</b>
Transferências do FNDE	121.733,33	164.396,14	42.662,81	<b>135,05%</b>
Cota-Parte da LC nº 87/96	69.333,33	0,00	-69.333,33	<b>0,00%</b>
Transf. de Emenda Parlamentar	0,00	0,00	0,00	<b>0,00%</b>
Outras Transferências	0,00	831.489,48	831.489,48	<b>0,00%</b>
<b>Transferências do Estado</b>	<b>7.429.666,67</b>	<b>6.272.039,31</b>	<b>-1.157.627,36</b>	<b>84,42%</b>
Cota-Parte do ICMS	6.666.666,67	5.592.025,83	-1.074.640,84	<b>83,88%</b>
Cota-Parte do IPVA	346.666,67	418.797,32	72.130,65	<b>120,81%</b>
Cota-Parte do IPI/Exportação	90.133,33	75.041,68	-15.091,65	<b>83,26%</b>
Cota-Parte do CIDE	12.480,00	5.002,14	-7.477,86	<b>40,08%</b>
Cota-Parte Royalties	1.386,67	0,00	-1.386,67	<b>0,00%</b>
Transf. Do Fundo Est. Saúde	125.333,33	117.969,63	-7.363,70	<b>94,12%</b>
Outras Transferências dos Estados	1.720,00	8.667,43	6.947,43	<b>503,92%</b>
<b>Transf. de Convênios - Estado</b>	<b>186.666,67</b>	<b>54.535,28</b>	<b>-132.131,39</b>	<b>29,22%</b>
<b>FUNDEB</b>	<b>833.333,33</b>	<b>1.287.727,73</b>	<b>454.394,40</b>	<b>154,53%</b>
<b>Total das Transferências</b>	<b>15.940.120,00</b>	<b>14.783.723,72</b>	<b>-1.156.396,28</b>	<b>92,75%</b>


No grupo de Transferências Correntes da União, o item mais significativo refere-se as Transferências Constitucionais do Fundo de Participação dos Municípios – FPM, que totalizou no período R\$ 5.384.317,59, correspondendo a 82,18% da previsão inicial para o período demonstrando.

Nas Transferências do Estado, temos a participação do Município no Imposto sobre Circulação de Mercadorias e Serviços – ICMS, no valor de R\$ 5.592.025,83 representando 83,88% do valor de R\$ 6.666.666,67 previsto para o período. Destaca-se também neste item a Cota-Parte do IPVA, cujo retorno alcançou a cifra de R\$ 418.797,32 atingindo 120,81% da previsão inicial que era de R\$ 346.666,67.

## 6 – TRANSFERÊNCIAS FUNDEB

RECEITA	Prevista (a)	Realizada (b)	Saldo (b-a)	% Real/Prev.
Valores Recebidos do FUNDEB	833.333,33	1.287.727,73	454.394,40	154,53%
Valores Transf. P/FUNDEB	2.650.026,67	2.225.087,61	-424.939,06	83,96%
<b>PERDAS COM O FUNDEB</b>	<b>1.816.693,33</b>	<b>937.359,88</b>	<b>-879.333,45</b>	<b>51,60%</b>

Conforme demonstrado no Quadro 6, em função do número de alunos matriculados na rede municipal de ensino, o Município teve perdas em relação ao



# Prefeitura de NOVA ROMA DO SUL

FUNDEB que totalizaram o valor de (R\$ 879.333,45). Desta forma a perda deverá ser computada nos gastos com educação para fins de apuração dos limites legais, 25% da arrecadação de Impostos e Transferências.

## 7 – RECEITAS DE CAPITAL

RECEITA	Prevista (a)	Realizada (b)	Saldo (b-a)	% Real/Prev.
<b>Receitas de capital</b>	<b>33.333,33</b>	<b>467.406,52</b>	<b>434.073,19</b>	<b>1402,22%</b>
Operações de Crédito	0,00	272.024,96	272.024,96	<b>0,00%</b>
Alienação de Bens	20.000,00	0,00	-20.000,00	<b>0,00%</b>
Amort. De Empréstimos	13.333,33	15.733,18	2.399,85	<b>118,00%</b>
Transf. De Capital	0,00	178.285,74	178.285,74	<b>0,00%</b>
Outras Rec. De Capital	0,00	1.362,64	1.362,64	<b>0,00%</b>

Nas receitas de capital o valor realizado totalizou R\$ 467.406,52, sendo o valor de R\$ 15.733,18 referente a cobrança de prestações de terrenos de Loteamentos Populares. Emenda Parlamentar R\$ 178.285,74 para o Complexo e financiamento Badesul R\$ 272.024,96

## 8 – DESPESA

Receita Realizada	Prevista	Realizada
I - Receita Total	18.400.000,00	17.331.512,60

Despesa	Programada	Liquidada
<b>Despesas Correntes</b>	<b>13.918.414,67</b>	<b>12.004.438,90</b>
Pessoal e Encargos Sociais	8.106.028,67	7.454.720,08
Juros e Encargos da Dívida	183.333,33	23.979,84
Outras Despesas Correntes	5.629.052,67	4.525.738,98
<b>Despesas de Capital</b>	<b>1.332.812,00</b>	<b>1.345.323,27</b>
Investimentos	1.143.478,67	1.229.823,27
Inversões Financeiras	0,00	0,00
Amortizações da Dívida	189.333,33	115.500,00
Outras Despesas de Capital	0,00	0,00
Reserva de Contingência	233.333,33	0,00
<b>Despesa Intra-Orçamentaria</b>	<b>1.448.773,33</b>	<b>1.539.170,60</b>
<b>II - Despesa Total</b>	<b>16.933.333,33</b>	<b>14.888.932,77</b>
<b>Resultado Orçamentario (I-II)</b>	<b>1.466.666,67</b>	<b>2.442.579,83</b>

Considerando-se todas as fontes de recursos, a Despesa Total Liquidada, nela incluídas a transferência da cota Patronal para o RPPS, neste 2º quadrimestre de 2020, apresentou uma execução inferior à Receita Total Realizada. Em valores acumulados a correlação da Despesa Total/Receita Total demonstrou um superávit de R\$ 2.442.579,83.



# Prefeitura de **NOVA ROMA** DO SUL

## 9 – DESPESAS DE PESSOAL E LIMITES DA LRF

PODER	Despesa Liquidada	% RCL	Limite Prudencial	Limite Legal
Despesa com pessoal do Executivo	8.932.561,30	39,13%	51,30%	54,00%
Despesa com pessoal do Legislativo	367.335,44	1,61%	5,70%	6,00%

**RECEITA CORRENTE LÍQUIDA (Últimos 12 meses) R\$ 22.830.560,50**

A Despesa de Pessoal total, calculada conforme metodologia adotada pelo Tribunal de Contas do Estado – TCE, considerando os Poderes Executivo e Legislativo, item mais significativo no conjunto das despesas fiscais, em relação a Receita Corrente Líquida dos 12 últimos meses conforme estabelece a Lei de Responsabilidade Fiscal, está abaixo do limite prudencial, apresentando, respectivamente, o percentual de comprometimento de 39,13% para o Executivo e de 1,61% para o Legislativo, em relação a Receita Corrente Líquida – RCL – do período que soma o valor de R\$ 22.830.560,50


## 10 – RECEITAS E DESPESAS VINCULADAS AO MDE

RECEITAS	Valor
Receita Resultante de Impostos Transferências	3.135.388,33
DESPESAS LIQUIDADAS	Valor
Ensino Fundamental	358.343,59
FUNDEB ENS. INFANTIL E FUNDAMENTAL	1.189.236,22
Administração Geral	112.070,05
Ensino Infantil	210.735,53
(-) Despesa Liquidada com rendimentos da MDE + FUNDEB	842,47
Total de Despesas Liquidadas Computadas como Gastos com MDE	2.806.902,80
<b>% CONSTITUCIONAL APLICADO ATÉ O PERÍODO</b>	<b>22,38%</b>

O art. 212 da Constituição Federal prevê que o Município deve aplicar no exercício o percentual mínimo de 25% das receitas resultantes de Impostos e Transferências na Manutenção do Ensino Fundamental.

As despesas com Manutenção e Desenvolvimento do Ensino – MDE e FUNDEB, no acumulado no período, totalizaram R\$ 2.806.902,80, o que representa a 22,38% da Receita Resultante de Impostos e Transferências ficando **abaixo** do percentual mínimo no quadrimestre em análise.

Também, em atendimento ao art. 7º da Lei Federal 9.424/96, que obriga o Município a aplicação de uma parcela não inferior a 60% dos recursos provenientes



# Prefeitura de **NOVA ROMA** DO SUL

da Transferência do FUNDEB na remuneração dos Professores em efetivo exercício do magistério exercendo suas atividades no Ensino Fundamental e Infantil, temos que o Município, no acumulado do período aplicou 53,30% dos recursos recebidos do FUNDEB na Remuneração dos Profissionais do Magistério, **não** atendendo desta forma o dispositivo legal supracitado no quadrimestre.

## 11 – RECEITAS E DESPESAS VINCULADAS A ASPS

<b>RECEITA</b>	<b>Valor</b>
Receita Resultante de Impostos e Transferências	1.881.227,81
<b>DESPESAS</b>	<b>Valor</b>
Desp. Liquidadas c/ Ações e Serv. Publ. De Saúde - ASPS	2.298.031,98
<b>% Aplicado em Ações e Serviços Públicos de Saúde</b>	<b>18,32%</b>

Conforme previsto na Emenda Constitucional nº 29/2000, o Município deve aplicar o percentual de no mínimo anual de 15% da Receita resultante de Impostos e Transferências em Ações e Serviços Públicos de Saúde – ASPS.

Conforme demonstrado no quadro acima, no período em referência, o Município ultrapassou o limite cuja exigência é anual.

## 12 – DÍVIDA PÚBLICA CONSOLIDADA


### DÍVIDA PÚBLICA CONSOLIDADA

O limite de endividamento definido por Resolução do Senado Federal é de 120% sobre a Receita Corrente Líquida

Saldo da Dívida de Operações de Créditos (2017 á 2020)		329.774,96
Restos a pagar Processados	+	93.284,03
<b>Total</b>		<b>208.784,03</b>
Disponibilidade Financeira		2.890.292,99
<b>Resultado da Dívida Consolidada Líquida</b>		<b>-2.467.234,00</b>

O limite de endividamento definido por Resolução do Senado Federal é de 120% sobre a Receita Corrente Líquida. No período em referência o saldo da Dívida de Operações de Crédito é R\$ 329.774,96, mais restos liquidados a pagar de R\$ 93.284,03, totalizando R\$ 208.784,03, menos a disponibilidade financeira de R\$ 2.890.292,99 o resultado da Dívida Consolidada Líquida e de R\$ (2.467.234,00).

O Município não efetuou parcelamento de dívidas (FGTS e INSS), não possui precatórios anteriores a 05/05/2000 e não apresentou insuficiência financeira.



# Prefeitura de **NOVA ROMA** DO SUL

## 13 – COMENTÁRIO FINAL

Os resultados apresentados permitem concluir que a meta fixada para o Resultado Primário foi superada. As Despesas com Pessoal e a Dívida Consolidada em proporção a Receita Corrente Líquida encontram-se dentro dos limites legais. O Município instituiu e arrecadou todos os Impostos de sua competência, assim definidos na Constituição Federal. O Município no quadrimestre **não** cumpriu todos os limites Constitucionais estabelecidos, para os gastos em Saúde foi atingido já para as despesas com Educação **não** foi atingido. Quanto a despesa com pessoa se encontra dentro dos limites estabelecidos pela Lei de Responsabilidade Fiscal. Fica demonstrado assim, o atingimento **parcial** das metas fiscais estabelecidas, bem como o atendimento **parcial** dos requisitos da Lei de Responsabilidade Fiscal.

Nova Roma do Sul, 22 de setembro de 2020.

**Roberto Panazzolo**  
Prefeito Municipal em Exercício