

Prefeitura de **NOVA ROMA** DO SUL

MUNICÍPIO DE NOVA ROMA DO SUL – RS. AUDIÊNCIA PÚBLICA – AVALIAÇÃO DAS METAS FISCAIS DO PRIMEIRO QUADRIMESTRE DE 2020

Apresentamos por meio deste documento o Relatório de Avaliação das Metas Fiscais referentes ao Primeiro Quadrimestre do Exercício de 2020, em Audiência Pública realizada na Câmara Municipal de Vereadores com transmissão ao vivo, em cumprimento ao estabelecido no § 4º do art. 9º da Lei de Responsabilidade Fiscal, que determina que o Poder Executivo demonstrará e avaliará o cumprimento das metas fiscais do orçamento fiscal e de seguridade social ao final de cada quadrimestre.

1 – METAS FISCAIS

RECEITA	Programado para o Período	Realizada no Período	% Real/Prev.
Receitas Correntes	8.459.786,67	9.098.436,09	107,55%
Receita Primárias Correntes	7.678.680,00	7.406.953,01	96,46%
Receitas de Capital	16.666,67	193.241,96	1159,45%
Receita Primária de Capital	10.000,00	179.646,16	1796,46%
Receita Primária Total	7.688.680,00	7.586.599,17	98,67%
DESPESA	Programada para o Período	Executada no Período	% Real/Prev.
Despesas Correntes	7.157.544,33	6.273.691,08	87,65%
Despesas Primárias Correntes	7.065.877,67	6.252.128,29	88,48%
Despesa de Capital	1.820.730,78	193.518,10	10,63%
Despesa Primária de Capital	1.726.064,11	135.768,10	7,87%
Reserva de Contingência	91.666,67		0,00%
Despesa Primária Total	8.883.608,44	6.387.896,39	71,91%
VII Resultado Primário		-163.109,11	
VIII Resultado Nominal		706.277,06	

O Resultado Primário, principal indicador de solvência fiscal do setor público, tem por finalidade demonstrar a capacidade do Município em honrar o pagamento de sua dívida utilizando suas receitas próprias. Nesse cálculo são consideradas apenas as chamadas receitas e despesas fiscais, que não incluem, pelo lado das receitas, as financeiras, operações de crédito e alienação de bens, e do lado da despesa, a concessão de empréstimos e o pagamento do serviço da dívida (juros, encargos e amortização). No período de Janeiro a abril de 2020, o resultado primário foi de (163.109,11). O Resultado Nominal apurado foi de 706.277,06.



Prefeitura de NOVA ROMA DO SUL

2 – RECEITA


RECEITA	Prevista (a)	Realizada (b)	Saldo (b-a)	% Real/Prev.
1 - Receitas Correntes	9.801.400,00	9.098.436,09	-702.963,91	92,83%
Impostos, Taxas e Contribuição de Melhoria	554.832,00	687.522,62	132.690,62	123,92%
Contribuições	290.000,00	261.727,30	-28.272,70	90,25%
Receita Patrimonial	791.654,67	420.191,37	-371.463,30	53,08%
Receita Agropecuária	866,67	0,00	0,00	0,00%
Receita Industrial	666,67	0,00	0,00	0,00%
Receita de Serviços	110.993,33	87.111,48	-23.881,85	78,48%
Transferências Correntes	7.970.060,00	7.591.176,19	-378.883,81	95,25%
Outras Receitas Correntes	82.326,67	50.707,13	-31.619,54	61,59%
2 - Receitas de Capital	16.666,67	193.241,96	176.575,29	1159,45%
Operações de Crédito	0,00	0,00	0,00	0,00%
Alienação de Bens	10.000,00	0,00	-10.000,00	0,00%
Amort. De Empréstimo	6.666,67	13.595,80	6.929,13	203,94%
Transf. De Capital	0,00	178.285,74	178.285,74	0,00%
Outras Rec. De Capital	0,00	1.360,42	1.360,42	0,00%
3 - Receitas Intra-orçamentárias	723.546,67	726.955,28	3.408,61	100,47%
4 - (-) Dedução das Receita	1.341.613,33	1.380.024,64	38.411,31	102,86%
Total da Receita	9.200.000,00	8.638.608,69	-561.391,31	93,90%

A Receita Orçamentária total, que corresponde ao somatório das Receitas Correntes e de Capital, excluídas as deduções para FUNDEB, foi prevista na Lei de Orçamento para o período de Janeiro a Abril de 2020 em R\$ 9.200.000,00. A receita efetivada do primeiro quadrimestre de 2020 foi de R\$ 8.638.608,69 tendo sido arrecadado, portanto 93,90%.

O total das Receitas Correntes previsto para o período considerado, de acordo com a programação financeira foi de R\$9.801.400,00. Os valores realizados corresponderam a R\$ **9.098.436,09**, atingindo 92,83% da meta estabelecida, já para a Receita de Capital a previsão de arrecadação era de R\$ 16.666,67 no entanto no período realizou-se o valor de R\$ 193.241,96.

3 - RECEITAS TRIBUTÁRIAS

RECEITA	Prevista (a)	Realizada (b)	Saldo (b - a)	% Real/Prev.
1 - Receita Tributária	554.498,67	687.522,62	133.023,95	123,99%
IPTU	57.666,67	149.947,86	92.281,19	260,03%
IRRF	287.800,00	293.503,33	5.703,33	101,98%
ITBI	30.000,00	50.369,48	20.369,48	167,90%
ISSQN	136.453,33	132.689,58	-3.763,75	97,24%
TAXAS	42.578,67	61.012,37	18.433,70	143,29%



Prefeitura de NOVA ROMA DO SUL

A Receita Tributária composta pelas receitas de IPTU, IRRF, ITBI, ISS, TAXAS e CONTRIBUIÇÃO DE MELHORIA atingiu ao final do Quadrimestre em análise o montante de R\$ 687.522,62 valor confrontado com a previsão inicial de R\$ 554.498,67 representa uma realização de 123,99% da projeção para o período.

A arrecadação do IPTU no Quadrimestre no valor de R\$149.947,86, comparado com a previsão de arrecadação no valor de R\$ 57.666,67, representa 260,03% do total projetado.

O IRRF arrecadado, no valor de R\$ 293.503,33, representa 101,98% do valor inicialmente previsto, que era de R\$ 287.800,00.

O Imposto sobre Transmissão de Bens Imóveis – ITBI – arrecadado no valor de R\$ 50.369,48 representa 167,90% do valor previsto para o período de R\$ 30.000,00.

Em relação ao ISS – Imposto sobre Serviços de Qualquer Natureza, a arrecadação no período foi de R\$ 132.689,58, o que representa 97,24% da previsão para o período que foi de R\$ 136.453,33.

As Taxas apresentaram o ingresso de R\$ 61.012,37, contra uma projeção de arrecadação de R\$ 42.578,67, arrecadou-se portanto 143,29% do valor previsto para o período.

Quanto a Contribuição de Melhoria não houve arrecadação no período em análise.

4 - RECEITAS DE CONTRIBUIÇÕES

RECEITA	Prevista (a)	Realizada (b)	Saldo (b-a)	% Real/Prev.
Contribuições	1.013.546,67	968.042,71	-45.503,96	95,51%
Contribuições Previdenciárias	723.546,67	706.315,41	-17.231,26	97,62%
Contribuições RPPS Servidor	290.000,00	261.727,30	-28.272,70	90,25%
Contribuições Econômicas	48.333,33	52.928,32	4.594,99	109,51%
Custeio Iluminação Pública	48.333,33	52.928,32	4.594,99	109,51%
Total das Rec. De Contribuições	1.061.880,00	1.020.971,03	-40.908,97	96,15%


As Receitas de Contribuições no período atingiram o valor de R\$ 1.020.971,03, correspondente a 96,15% do valor total previsto para o período.

As receitas do grupo de Contribuições RPPS Servidor são correspondentes da contribuição dos Servidores e as Contribuições Previdenciárias correspondem ao Patronal para o Regime Próprio de Previdência Social (RPPS).

As Receitas de Contribuições Econômicas no período atingiram o valor de R\$ 52.928,32 referente Custeio de Iluminação Pública.

5 – TRANSFERÊNCIAS CORRENTES

RECEITA	Prevista (a)	Realizada (b)	Saldo (b-a)	% Real/Prev.
Transferências da União	3.838.560,00	3.346.872,60	-491.687,40	87,19%
Cota-Parte do FPM + Extra	3.276.092,00	2.889.607,39	-386.484,61	88,20%
Cota-Parte do ITR	2.000,00	137,95	-1.862,05	6,90%
Comp. Finac. Expl. Rec. Nat	278.268,00	158.891,13	-119.376,87	57,10%



Prefeitura de NOVA ROMA DO SUL

Transferências do SUS	186.666,67	168.850,66	-17.816,01	90,46%
Transferências do FNAS	0,00		0,00	0,00%
Transferências do FNDE	60.866,67	86.757,45	25.890,78	142,54%
Cota-Parte da LC nº 87/96	34.666,67	0,00	-34.666,67	0,00%
Transf. de Emenda Parlamentar	0,00	0,00	0,00	0,00%
Outras Transferências	0,00	42.628,02	42.628,02	0,00%
Transferências do Estado	3.714.833,33	3.520.460,77	-194.372,56	94,77%
Cota-Parte do ICMS	3.333.333,33	2.961.457,21	-371.876,12	88,84%
Cota-Parte do IPVA	173.333,33	375.689,77	202.356,44	216,74%
Cota-Parte do IPI/Exportação	45.066,67	40.388,34	-4.678,33	89,62%
Cota-Parte do CIDE	6.240,00	3.827,99	-2.412,01	61,35%
Cota-Parte Royalties	693,33	0,00	-693,33	0,00%
Transf. Do Fundo Est. Saúde	62.666,67	84.344,93	21.678,26	134,59%
Outras Transferências dos Estados	860,00	217,25	-642,75	0,00%
Transf. de Convênios - Estado	93.333,33	54.535,28	-38.798,05	58,43%
FUNDEB	416.666,67	723.842,82	307.176,15	173,72%
Total das Transferências	7.970.060,00	7.591.176,19	-378.883,81	95,25%


No grupo de Transferências Correntes da União, o item mais significativo refere-se as Transferências Constitucionais do Fundo de Participação dos Municípios – FPM, que totalizou no período R\$ 2.889.607,39, correspondendo a 88,20% da previsão inicial para o período demonstrando.

Nas Transferências do Estado, temos a participação do Município no Imposto sobre Circulação de Mercadorias e Serviços – ICMS, no valor de R\$ 2.961.457,21 representando 88,84% do valor de R\$ 3.333.333,33 previsto para o período. Destaca-se também neste item a Cota-Parte do IPVA, cujo retorno alcançou a cifra de R\$ 375.689,77 atingindo 216,74% da previsão inicial que era de R\$ 173.333,33.

6 – TRANSFERÊNCIAS FUNDEB

RECEITA	Prevista (a)	Realizada (b)	Saldo (b-a)	% Real/Prev.
Valores Recebidos do FUNDEB	416.666,67	723.842,82	307.176,15	173,72%
Valores Transf. P/FUNDEB	1.325.013,33	1.253.456,12	-71.557,21	94,60%
PERDAS COM O FUNDEB	908.346,67	529.613,30	-378.733,37	58,31%

Conforme demonstrado no Quadro 6, em função do número de alunos matriculados na rede municipal de ensino, o Município teve perdas em relação ao FUNDEB que totalizaram o valor de (R\$ 529.613,30). Desta forma a perda deverá ser computada nos gastos com educação para fins de apuração dos limites legais, 25% da arrecadação de Impostos e Transferências.



Prefeitura de NOVA ROMA DO SUL

7 – RECEITAS DE CAPITAL

RECEITA	Prevista (a)	Realizada (b)	Saldo (b-a)	% Real/Prev.
Receitas de capital	16.666,67	193.241,96	176.575,29	1159,45%
Operações de Crédito	0,00	0,00	0,00	0,00%
Alienação de Bens	10.000,00	0,00	-10.000,00	0,00%
Amort. De Empréstimos	6.666,67	13.595,80	6.929,13	203,94%
Transf. De Capital	0,00	178.285,74	178.285,74	0,00%
Outras Rec. De Capital	0,00	1.360,42	1.360,42	0,00%

Nas receitas de capital o valor realizado totalizou R\$ 193.241,96, sendo o valor de R\$ 9.906,45 referente a cobrança de prestações de terrenos de Loteamentos Populares. Emenda Parlamentar 178.285,74 para o complexo.

8 – DESPESA

Receita Realizada	Prevista	Realizada
I - Receita Total	9.200.000,00	8.638.608,69

Despesa	Programada	Liquidada
Despesas Correntes	6.959.207,33	6.273.691,08
Pessoal e Encargos Sociais	4.053.014,33	3.752.856,47
Juros e Encargos da Dívida	91.666,67	21.562,79
Outras Despesas Correntes	2.814.526,33	2.499.271,82
Despesas de Capital	666.406,00	193.518,10
Investimentos	571.739,33	135.768,10
Inversões Financeiras	0,00	0,00
Amortizações da Dívida	94.666,67	57.750,00
Outras Despesas de Capital	0,00	0,00
Reserva de Contingência	116.666,67	
Despesa Intra-Orçamentaria	724.386,67	820.439,96
II - Despesa Total	8.466.666,67	7.287.649,14
Resultado Orçamentario (I-II)	733.333,33	1.350.959,55

Considerando-se todas as fontes de recursos, a Despesa Total Liquidada, nela incluídas a transferência da cota Patronal para o RPPS, neste 1º quadrimestre de 2020, apresentou uma execução inferior à Receita Total Realizada. Em valores acumulados a correlação da Despesa Total/Receita Total demonstrou um superávit de R\$ 1.350.959,55.

9 – DESPESAS DE PESSOAL E LIMITES DA LRF

PODER	Despesa Liquidada	% RCL	Limite Prudencial	Limite Legal
Despesa com pessoal do	8.758.720,91	38,77%	51,30%	54,00%



Prefeitura de NOVA ROMA DO SUL

Executivo				
Despesa com pessoal do Legislativo	361.060,65	1,60%	5,70%	6,00%

RECEITA CORRENTE LÍQUIDA (Últimos 12 meses) R\$ 22.593.823,64

A Despesa de Pessoal total, calculada conforme metodologia adotada pelo Tribunal de Contas do Estado – TCE, considerando os Poderes Executivo e Legislativo, item mais significativo no conjunto das despesas fiscais, em relação a Receita Corrente Líquida dos 12 últimos meses conforme estabelece a Lei de Responsabilidade Fiscal, está abaixo do limite prudencial, apresentando, respectivamente, o percentual de comprometimento de 38,77% para o Executivo e de 1,60% para o Legislativo, em relação a Receita Corrente Líquida – RCL – do período que soma o valor de R\$ 22.593.823,64

10 – RECEITAS E DESPESAS VINCULADAS AO MDE

RECEITAS	Valor
Receita Resultante de Impostos Transferências	1.719.766,99
DESPESAS LIQUIDADAS	Valor
Ensino Fundamental	312.248,03
FUNDEB ENS. INFANTIL E FUNDAMENTAL	521.299,62
Administração Geral	50.739,82
Ensino Infantil	138.516,07
(-) Despesa Liquidada com rendimentos da MDE + FUNDEB	514,15
Total de Despesas Liquidadas Computadas como Gastos com MDE	1.551.902,69
% CONSTITUCIONAL APLICADO ATÉ O PERÍODO	22,56%

O art. 212 da Constituição Federal prevê que o Município deve aplicar no exercício o percentual mínimo de 25% das receitas resultantes de Impostos e Transferências na Manutenção do Ensino Fundamental.

As despesas com Manutenção e Desenvolvimento do Ensino – MDE e FUNDEB, no acumulado no período, totalizaram R\$ 1.551.902,69, o que representa a 22,56% da Receita Resultante de Impostos e Transferências ficando **abaixo** do percentual mínimo no quadrimestre em análise.

Também, em atendimento ao art. 7º da Lei Federal 9.424/96, que obriga o Município a aplicação de uma parcela não inferior a 60% dos recursos provenientes da Transferência do FUNDEB na remuneração dos Professores em efetivo exercício do magistério exercendo suas atividades no Ensino Fundamental e Infantil, temos que o Município, no acumulado do período aplicou 44,67% dos recursos recebidos do FUNDEB na Remuneração dos Profissionais do Magistério, **não** atendendo desta forma o dispositivo legal supracitado no quadrimestre.


11 – RECEITAS E DESPESAS VINCULADAS A ASPS

RECEITA	Valor
---------	-------

PREFEITURA MUNICIPAL DE NOVA ROMA DO SUL

RUA JÚLIO DE CASTILHOS, 895 - PRAÇA DA MATRIZ - FONE: (54) 3294.1005 - CNPJ: 91.110.296/0001-59 - 95260-000 - NOVA ROMA DO SUL - RS.

e-mail: prefeitura@novaromadosul.gov.br | site: www.novaromadosul.gov.br



Prefeitura de NOVA ROMA DO SUL

Receita Resultante de Impostos e Transferências	1.031.857,27
DESPESAS	Valor
Desp. Liquidadas c/ Ações e Serv. Publ. De Saúde - ASPS	1.170.206,24
% Aplicado em Ações e Serviços Públicos de Saúde	17,01%

Conforme previsto na Emenda Constitucional nº 29/2000, o Município deve aplicar o percentual de no mínimo anual de 15% da Receita resultante de Impostos e Transferências em Ações e Serviços Públicos de Saúde – ASPS.

Conforme demonstrado no quadro acima, no período em referência, o Município ultrapassou o limite cuja exigência é anual.

12 – DÍVIDA PÚBLICA CONSOLIDADA

DÍVIDA PÚBLICA CONSOLIDADA

O limite de endividamento definido por Resolução do Senado Federal é de 120% sobre a Receita Corrente Líquida


Saldo da Dívida de Operações de Créditos (2017 á 2020)		115.500,00
Restos a pagar Processados	+	93.284,03
Total		208.784,03
Disponibilidade Financeira		2.484.652,76
Resultado da Dívida Consolidada Líquida		-2.275.868,73

O limite de endividamento definido por Resolução do Senado Federal é de 120% sobre a Receita Corrente Líquida. No período em referência o saldo da Dívida de Operações de Crédito é R\$ 115.500,00, mais restos liquidados a pagar de R\$ 93.284,03, totalizando R\$ 208.784,03, menos a disponibilidade financeira de R\$ 2.484.652,76 o resultado da Dívida Consolidada Líquida e de R\$ (2.275.868,73).

O Município não efetuou parcelamento de dívidas (FGTS e INSS), não possui precatórios anteriores a 05/05/2000 e não apresentou insuficiência financeira.

13 – COMENTÁRIO FINAL

Os resultados apresentados permitem concluir que a meta fixada para o Resultado Primário foi superada. As Despesas com Pessoal e a Dívida Consolidada em proporção a Receita Corrente Líquida encontram-se dentro dos limites legais. O Município instituiu e arrecadou todos os Impostos de sua competência, assim definidos na Constituição Federal. O Município no quadrimestre **não** cumpriu todos os limites Constitucionais estabelecidos para os gastos em Saúde e despesas com Educação. Quanto a despesa com pessoa se encontra dentro dos limites



Prefeitura de
NOVA ROMA
DO SUL

estabelecidos pela Lei de Responsabilidade Fiscal. Fica demonstrado assim, o atingimento **parcial** das metas fiscais estabelecidas, bem como o atendimento **parcial** dos requisitos da Lei de Responsabilidade Fiscal.

Nova Roma do Sul, 15 de maio de 2020.

DOUGLAS FAVERO PASUCH
Prefeito Municipal